

*PFEZ-2018 Genero-ikuspegiaren araberako analisia*  
*IRPF-2018 Análisis desde una perspectiva de género*



Txosten honen helburua aitortzailearen arabera Pertsona fisikoen gaineko errenta osatzen duten kontzeptu nagusiak eta horien garapena aztertzea da.

Pertsona fisikoen gaineko errenta zerga zuzena da, izaera pertsonala eta subjektiboa du, eta pertsona fisikoen errenta zergapetzen du 2014ko urtarrilaren 1etik indarrean dagoen abenduaren 5eko 13/2013 Foru Araua betetz.

Zergaren egitatea zergadunaren errenta jasotzea da, errenta non sortu den eta ordaintzailearen bizilekua zein den kontuan hartu gabe. Hauek dira zergaren osagarriak:

- Lan etekinak.
- Jarduera ekonomikoen etekinak.
- Kapital etekinak.
- Ondare irabaziak eta galerak.
- Foru Arauak ezartzen dituen egozpenak.

2018ko ekitaldian zergaren aitortzaileek emandako informazioaren arabera datuak aztertuta, aitortzaile femenino eta maskulinoen profila egin dezakegu.

Aipatutako aldagai fiskalak ez dira errenta eskuragarriaren adierazle zehatz bezala hartu behar, atxiki gabeko zergak ditugulako, errenta salbuetsiak, ez direnak aitortzen. Horrez gain, zenbait errenten integrazioerik ezaren kasuak ditugu, besteak beste. Hala ere, errentaren analisirako hurbilketa egin dezakegu genero ikuspegitik.

Txosten honetan PFEZren osagarri nagusiak aztertu ditugu, emakumeen eta gizonen arteko desberdintasunak eta antzekotasunak azpimarratuz.

El objetivo de este informe es el análisis de los principales conceptos que componen el impuesto sobre la renta de las personas físicas y su evolución, según el género de la persona declarante.

El impuesto sobre la renta de las personas físicas es un tributo de carácter directo y naturaleza personal y subjetiva que grava la renta de las personas físicas en los términos previstos en la Norma Foral 13/2013, de 5 de diciembre, vigente desde el 1 de enero de 2014.

Constituye el hecho imponible del impuesto la obtención de renta por el/la contribuyente, con independencia del lugar donde ésta se hubiese producido y cualquiera que sea la residencia del pagador, definiéndose sus componentes como sigue:

- Los rendimientos de trabajo.
- Los rendimientos de las actividades económicas.
- Los rendimientos del capital.
- Las ganancias y las pérdidas patrimoniales.
- Las imputaciones de renta que se establezcan por Norma Foral.

Del análisis de los datos obtenidos, según la información suministrada por las personas declarantes del impuesto en el ejercicio 2018, podemos hacer una composición del perfil de declarante tanto femenino como masculino.

Las citadas variables fiscales no deben tomarse como indicadores exactos de la renta disponible, ya que tenemos rentas no sujetas, rentas exentas que no se declaran y supuestos de no integración de ciertas rentas, entre otros. Aun así, nos permitirán una aproximación al análisis de la renta desde la perspectiva del género.

En el presente informe se han analizado los principales componentes del IRPF, subrayando las diferencias y similitudes entre mujeres y hombres.



## 1. METODOLOGIA

### 1.1. Aitortzaile kopurua

PFEZ aitortzeko bi aurkezpen modu daude.

Orokorrean, PFEZren zergadunek banaka ordainduko dituzte zergak, aitortzaileak jasotako errentak aitortu behar direlarik. Hala ere, familia unitate baten barneko zergadunek batera ordaindu ahal dituzte zergak, eta horretarako beharrezkoa da zergadun guztiak zerga berdina ordaintzea eta aukera hori erabiliz zergak ordaintzea nahi izatea. Horretarako, familia unitatea osatzen duten pertsona guztiak jasotako errentak aitortu beharko dira.

PFEZren ondorioetarako hauek osatzen dute familia unitatea:

- Ezkontideak, izatezko bikoteak (legez bananduta ez daudenak), eta hauek, baldin badaude:
  - Ondorengo adingabeak, gurasoen baimenarekin modu independentean bizi direnak salbuetsiz.
  - Desgaitasuna duten adin nagusidun ondorengoak, luzatutako edo eraberritutako guraso ahalaria atxikita daudenak.
- Legezko banaketa dagoenean edo ezkontzazko edo izatezko bikote harremanik ez dagoenean eta horretarako ebazpen judiziala dagoen kasuetan, familia unitatea gurasoetako batek eta adingabeko ondorengo guztiak osatuko dute, betiere aurretik adierazitako baldintzak betetzen baldin badira, kontuan hartu gabe norekin bizi diren, eta beste aurreko ahaideren bat baldin badago, azken hori ez da egongo familia unitatearen barne.
- Alarguntasun kasuetan, familia unitatea ezkontideak eta adingabeko ondorengoek (horiek egonez gero) osatuko dute, lehenengo gidoian aipatutako baldintzak betetzen baldin badira.

## 1. METODOLOGÍA

### 1.1. Número de declarantes

Existen dos formas de presentación de la declaración del IRPF.

Con carácter general, las personas contribuyentes del IRPF tributarán individualmente debiendo declararse las rentas obtenidas por la persona declarante. No obstante, las y los contribuyentes integrados en una unidad familiar podrán optar por tributar de forma conjunta, para ello será necesario que todos sus miembros sean contribuyentes por este impuesto y decidan tributar mediante dicha opción, debiendo declararse las rentas obtenidas por todas las personas que la forman.

A los efectos del IRPF la unidad familiar está constituida por:

- Las y los cónyuges, así como los miembros de las parejas de hecho, no separados legalmente, y, si los hubiere:
  - Descendientes menores, con excepción de los que, con el consentimiento de los progenitores, vivan independiente de ellos y,
  - Descendientes mayores de edad incapacitados judicialmente sujetos a patria potestad prorrogada o rehabilitada.
- En los casos de separación legal, o cuando no existiera vínculo matrimonial o pareja de hecho, así como en los casos de existencia de resolución judicial al efecto, será unidad familiar la formada por un progenitor y todos los descendientes menores excepto si se cumplen los condicionantes anteriormente citados, con independencia de con quien convivan, teniendo en cuenta que en el supuesto de existir otro ascendiente éste no formará parte de dicha unidad familiar.
- En los casos de viudedad, constituirá unidad familiar el/la cónyuge viudo/a y si los hubiere los descendientes menores excepto si se cumplen los condicionantes citados en el primer guion.



Aitortzaile kopurua kalkulatzeko orduan txostenean irizpide hau erabili da:

- Aitortzaileak dira aitortzailea eta bere ezkontidea edo izatezko bikotea, aurkezpenean zehaztutakoaren arabera, eta aurkezpenean E edo G zehaztu ez dutenak "espezifikatu gabeko" taldean sartuko dira.
- Ez dira kontuan hartzen familia unitateko gainerako kideak (ondorengoak), ezta kenkariren bat aplikatzeko aukera dutenak ere.

Hala:

- Banakako aitortzenetan beti egongo da aitortzaile bakarra.
- Baterako aitortzenetan, hasiera batean lan errentak eta/edo jarduera ekonomikoen etekinak jasotzen dituzten bezainbeste aitortzaile egongo dira. Gainera, aitortzailea izango da ezkontidea, eta azken horri kapital etekinen eta ondare irabazien % 50 aplikatuko zaio.

## 1.2. Errenten banaketa

Banaka aurkeztutako aitortzenetan ez dago arazorik errenta banatzeko, aitortzaile bakarra dagoenez errenta guztia pertsona horri dagokiolako, aurretik adierazi den bezala.

Baterako aitortzenetan (lan errenten eta/edo jarduera ekonomikoen jasotzaile bakarra dagoenean) errenta horiek zerga jasotzailearen generoari egozten zaizkio. Guztizko likidazio oinarriaren gainerako osagarriak % 50ean egozten dira, BGAeri eta PPri egiten zaizkien ekarpenak salbuetsiz, horiek dagokion gizarte-aurreikuspen sistemaren titularraren generoari egozten zaizkiolarik.

Aitortzenetan generoa ez baldin badu adierazi, "espezifikatu gabeko" taldearen barne sartuko da.

Kuota likidoari dagokionez, hau da, bi aitortzailearen baterako aitortzenetan ordaindutako zergari dagokionez, PFEZ zerga progresiboa denez, ezinezkoa da errenten banaketa aitortzaile bakoitzaren kuota likido berri batekin kalkulatzu egitea, eta bien batuketak ordaindutako zergarekin edo baterako aitortzenaren

A la hora de calcular el número de declarantes, el criterio utilizado en el informe ha sido el siguiente:

- Solamente se consideran como declarantes la persona declarante y su cónyuge o pareja de hecho, según lo especificado en carátula, y si no han especificado en carátula M o H se les incluye en el grupo denominado "sin especificar".
- No se tienen en cuenta al resto de miembros de la unidad familiar (descendientes), ni las personas que den opción a la aplicación de alguna deducción.

Así:

- En las declaraciones individuales, siempre habrá un/a declarante único/a.
- En las declaraciones conjuntas, en principio habrá tantos/as declarantes como perceptores de rentas de trabajo y/o rendimientos de actividades económicas. Y además, se considera como declarante al cónyuge al cual se le imputa el 50 por ciento de los rendimientos de capital y de las ganancias patrimoniales.

## 1.2. Distribución de rentas

En las declaraciones presentadas de forma individual, no existe ningún problema a la hora de distribuir la renta, ya que sólo hay un/a declarante, toda la renta le corresponde a esa persona como ya se mencionó.

En el caso de declaraciones conjuntas con un/a solo/a perceptor/a de rentas de trabajo y/o de actividades económicas se imputan dichas rentas al género de la persona perceptora de las mismas. El resto de los componentes de la base liquidable total se imputa al 50 por cien, con la excepción de las aportaciones a EPSV y PP que se imputan al género del o la titular del sistema de previsión social respectivo.

Si no ha hecho constar el género en la declaración, se agrega al grupo "sin especificar".

En el caso de la Cuota líquida, es decir, el impuesto pagado en el caso de las declaraciones conjuntas de dos personas declarantes, al ser el IRPF un impuesto progresivo, resulta imposible hacer una distribución de rentas calculando una nueva cuota líquida de cada persona declarante y que la suma de ambas coincida con



guztizko kuota likidoarekin bat egitea.

el impuesto pagado o cuota líquida total de la declaración conjunta.

Horregatik, kuota likidoa baterako aitorten bakoitzean aitortzaileen generoaren arteko guztizko oinarri likidagarria banatzen den proportzio berdinean egotziko da.

Por ello, se ha escogido el criterio de imputar la cuota líquida en la misma proporción en que se distribuye la base liquidable total entre el género de las personas declarantes en cada declaración conjunta.

Gainera, generoaren arabera aitortutako errenten ondorioetarako, bakarrik guztizko oinarri likidagarria positiboa duten aitortenak aztertuko ditugu.

Además, a efectos de rentas declaradas según género, sólo analizamos aquellas declaraciones que tienen base liquidable total positiva.

## 2. AITORPENAK

## 2. DECLARACIONES

### 2.1. Aitorpen kopurua eta garapena

### 2.1. Número de declaraciones y evolución

2018ko ekitaldian, 569.632 aitorten aztertu dira guztira, aurreko urtean baino % 0,81 gehiago. Hala ere, eta generoaren arabera aitortutako errentak aztertzeko bakarrik, oinarritzat erabiliko dugun zifra 560.782 izango da, horiek baitira guztizko oinarri likidagarria positiboa duten aitortenak.

En el ejercicio 2018, el número total de declaraciones analizadas ha sido de 569.632, un 0,81% más que el año anterior. Sin embargo, y sólo a efectos de analizar las rentas declaradas por género, el número que nos servirá de base será de 560.782, que son aquellas declaraciones con Base liquidable total positiva.

Urtetan jaitsierak gertatu dira aurkeztutako PFEZren aitortenetan, krisi ekonomikoko egoerak eraginda. Izan ere, errenta txikiagoak eragin ditu horrek, eta ondorioz aurkeztea ez da derrigorrezkoa. 2018an, ordea, hirugarren aldiz jarraian igoera txiki bat gertatu da, 2016an hasitako suspertzeko joerari eutsiz.

Tras años de descensos en la presentación de las declaraciones de IRPF motivados por la situación de crisis económica, lo que ha supuesto rentas de menor importe que implican la no obligatoriedad de presentación, en 2018 se produce, por tercer año consecutivo, un ligero ascenso, continuando con la tendencia de recuperación iniciada en 2016.

Aitorpen kopuruaren garapena 2012-2018  
Evolución del número de declaraciones 2012-2018

Ekitaldia / Ejercicio	Aitorpen kopurua / Nº de declaraciones presentadas	Bilakaera (%) / Evolución (%)
2012	590.473	-3,35
2013	578.544	-2,02
2014	570.524	-1,39
2015	560.600	-1,74
2016	563.011	0,43
2017	565.061	0,36
2018	569.632	0,81



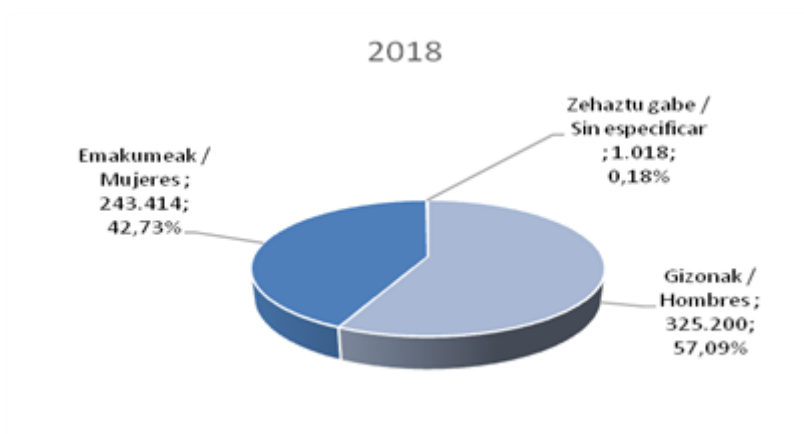
## 2.2. Generoaren araberako aitortpenak

Aitortpen horien zergadunak aitortzaile gisa agertzen den pertsonaren generoaren arabera aztertzen baditugu, emaitza hauek lortu ditugu:

## 2.2. Declaraciones según género

Si analizamos el género de las personas contribuyentes en esas declaraciones según el género de la persona que figura como declarante, los resultados que obtenemos son los siguientes:

Zergadunen generoaren araberako aitortpenak  
Declaraciones según género



Grafikoan ikus daitekeen bezala, aitortpen guztien % 42,73tan aitortzaileak emakumeak izan dira, eta gizonak aitortzaile guztien % 57,09 izan dira. Laukitxoan generorik adierazi ez duen taldea (PFEZren 100. ereduaren aurkezpenean dagoena) gutxi gorabehera % 0,18 da, zehaztu gabeko taldean sartuta dagoena.

Como se observa en el gráfico, el 42,73% del total de declaraciones la declarante es la mujer, mientras que el hombre aparece como declarante en el 57,09% del total. El grupo que no ha consignado su género en la casilla correspondiente de la carátula del modelo 100 de IRPF supone un 0,18 % integrado en el grupo sin especificar.

Generoaren araberako aitortzaileen banaketa hori, aldaketa gutxi izan dituen, 2012ko ekitalditik mantendu da, nahiz eta aurkeztutako aitortpen kopurua etengabe jaisten joan den 2015eko ekitaldira arte. Bestalde, 2016an igoera arinak gertatu ziren.

Esta distribución de los y las declarantes por género, con mínimas variaciones, se mantiene desde el ejercicio 2012 pese al descenso constante en el número de declaraciones presentadas que se produjo hasta el ejercicio 2015 y los ligeros ascensos desde 2016.

## 2.3. Generoaren eta aitortpen motaren araberako aitortpenak

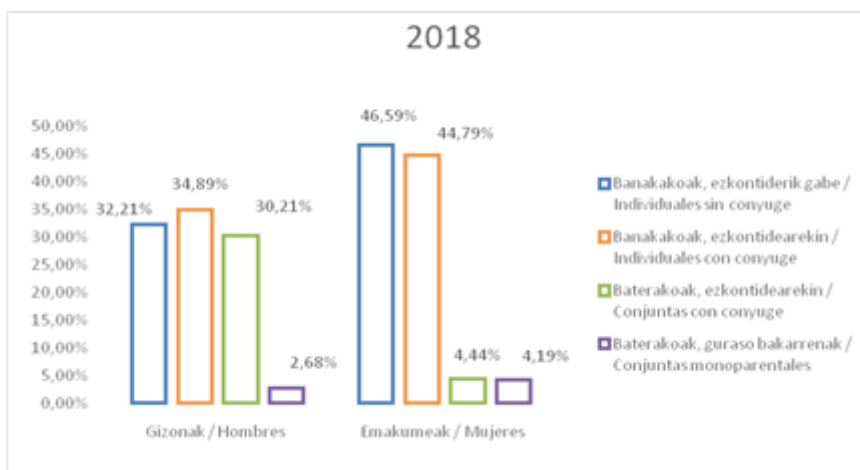
Aitortpen guztiak kontuan hartuta, 2018ko PFEZn banakako aitortpenak % 77,45 izan ziren, eta bateratuak % 22,55.

## 2.3. Declaraciones según género y tipo de declaración

Considerando el total de las declaraciones, en IRPF 2018 el 77,45% de las declaraciones son individuales y el 22,55% conjuntas.



Aitorpenak generoaren, aitorpen motaren eta familia egoeraren arabera  
Declaraciones según género, tipo de declaración y situación familiar



Aurreko grafikoan aitortzaileek aukeratutako zerga ordaintzaren gizon eta emakumeen banaketa ikusi daiteke, eta aurreko ekitaldietan nahikoa antzekoak izan dira. Hala:

- Gizonen artean, aitorpen mota bakoitzaren banaketa % 30-35 artekoa da, guraso bakarrek baterako zerga ordaintzak salbu, horiek gizon aitortzaileen % 2,68 soilik izan direlarik.
- Emakumeen banaketa ez da hain berdintsua, emakumeek ezkontidearekin batera zergak aitortzaile gisa ordaintzeko aukera gutxiago erabili baitute, eta guraso bakarrek baterako zerga ordaintzaren proportzio nagusia emakumeena baita.
- Emakume aitortzaile gehiago daude baita ere ezkontiderik gabeko banakako zerga ordaintzean, eta hori gertatzearen arrazoia izan daiteke soziologikoki bakarrik dauden emakume gehiago daudela.

Aitorpen mota eta aitortzaileen generoaren arteko harremanak argi uzten du aitorpen gehienak gizonen aurkezten dituztela aitortzaile bezala.

Hala, nabarmengarriena da ezkontideekin batera egindako aitorpenak, % 89,72, gizonen aurkeztu dituztela aitortzaile bezala.

En el gráfico anterior se observa la distribución para hombres y mujeres del tipo de tributación elegida por las personas declarantes, siendo muy similar a la de ejercicios anteriores. Así:

- En los hombres, la distribución de cada tipo de declaración alcanza unos porcentajes entre el 30-35%, excepto la tributación conjunta monoparental por la que solo optan el 2,68% de los hombres declarantes.
- En el caso de las mujeres la distribución es menos uniforme por la menor opción ejercida por las mujeres como declarantes en el caso de la tributación conjunta con cónyuge, y la mayor proporción de tributación conjunta monoparental.
- También son más las mujeres declarantes en tributación individual sin conyuge. y ello puede deberse a que, sociológicamente, hay más mujeres solas.

La relación entre tipo de declaración y género de la persona declarante pone de manifiesto que el mayor número de declaraciones las presentan los hombres como declarantes.

Así, lo más destacable, es que las declaraciones conjuntas con cónyuge, el 89,72%, las presentan los hombres como declarantes.



Gizonek aurkeztutako aitorten guztien barnean, aurkezpen mota hori guztizkoaren % 30,21 da, emakumeek aurkeztutako % 4,44aren aurrean.

Dentro del total de declaraciones presentadas por los hombres, este tipo de presentación representa el 30,21% del total frente a tan solo el 4,44% de las presentadas por las mujeres.

Baterako eta guraso bakarreko aitorten kasuan (aitortzaile bat dagoenean seme-alaba adingabekoekin) egoera ezberdina da. Guztizkoen % 53,85en aitortzaileak emakumeak dira, eta % 46,12n gizonak. Proporzio hori antzeko mantendu da 2012tik.

En el caso de las declaraciones conjuntas pero monoparentales (aquellas en que sólo existe un declarante con hijos menores) la situación es distinta. En el 53,85% de las mismas la declarante es mujer frente al 46,12% de los hombres. Esta proporción se mantiene similar desde 2012.

Genero ikuspegitik, gizonek aurkeztutako guztizkoen % 2,68 guraso bakarrekoak dira, eta emakumeen kasuan ehuneko hori % 4,19koa da.

Desde el punto de vista del género, el 2,68% del total de las presentadas por los hombres corresponden a las monoparentales, porcentaje que en el caso de las mujeres llega hasta el 4,19%.

Beraz, baterako zerga ordainketan:

Por tanto, en la tributación conjunta:

- Aitorpen gehienak guraso bik osatutako familietakoak dira.
- Guraso bi dituzten familien aitorten ia guztietako aitortzaileak gizonak izan dira (% 89,72).
- Guraso bakarreko familietan emakumeak gehiago dira (% 53,85).

- La mayoría de las declaraciones se refieren a familias biparentales.
- Casi la totalidad de las declaraciones correspondientes a familias biparentales corresponden a los hombres como declarantes (89,72%).
- En las familias monoparentales predominan las mujeres declarantes (53,85%).

Banakako zerga ordainketan:

En la tributación individual:

- Generoaren arabera aitorten ehuneko ia berdinetan banatuta daude: Aitorpen mota horietako % 49,46 gizonek aurkeztu dituzte, eta % 50,41 emakumeek.
- Ezkontiderik gabeko banakako zerga ordainketan emakumearen aldeko ezberdintasun txiki bakarra dago, eta gizonen kasuan are txikiagoa da ezkontidearekin egindako banakako zerga ordainketaren kasuan.

- Las declaraciones por género se distribuyen en porcentajes casi idénticos: 49,46% del total de este tipo de declaraciones las presentan hombres y el 50,41% mujeres.
- Sólo hay una pequeña diferencia en el caso de la tributación individual sin cónyuge a favor de la mujer, y aún más pequeña a favor de los hombres en el caso de la tributación individual con cónyuge.

### 3. AITORTZAILEAK

### 3. DECLARANTES

Arestian azaldutako metodologiaren arabera, ikusten da 2018ko PFEZn, aurkeztutako 569.632 aitortenetan 679.135 aitortzaile daudela. Proporzioa 1,19koa da aitorteneko.

De acuerdo con la metodología antes expuesta, se observa que en IRPF 2018, en las 569.632 declaraciones presentadas, existen 679.135 declarantes. La proporción es de 1,19 por declaración.

Generoaren arabera banaketa orekatuta mantendu da, gizonen eta emakumeen arteko proporzioa gizonen

La distribución por género se mantiene equilibrada ya que la proporción entre hombres y mujeres se distribuye

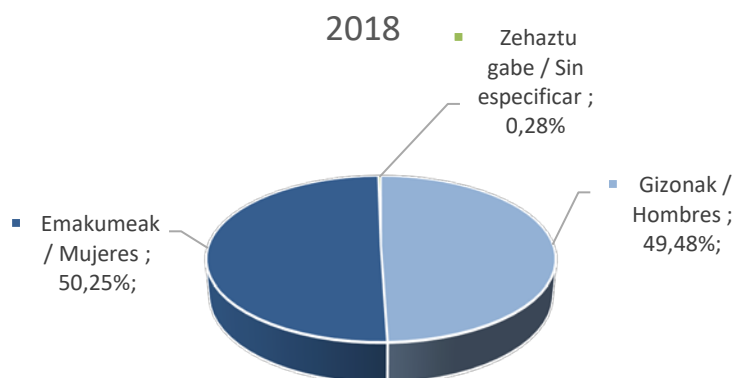




% 49 eta emakumeen % 50 inguru artean banatu baita. Ezberdintasuna, beraz, emakumeen aldeko ehuneko puntu batetik hurbil dago (0,77 puntu). Banaketa hori aurreko ekitaldien antzekoa da, non ehunekoen arteko aldea 1 puntu ingurukoa baitzen.

aproximadamente entre el 49% de hombres y el 50% de mujeres. La diferencia, por tanto, es cercana a un punto porcentual a favor de las mujeres (0,77 puntos). Esta distribución es similar a la de ejercicios anteriores en los que la diferencia porcentual también era cercana a 1 punto.

Zergadunen generoaren arabera aitortzaileak  
Declarantes según su género



Bizkaiko biztanleen erroldarekin bat eginez, 2018an 1.149.628 biztanle zeuden. Horietatik % 51,7 emakumeak ziren eta % 48,3 gizonak.

De acuerdo con el censo de población de Bizkaia, en 2018 el número de habitantes era de 1.149.628 personas, de los cuales el 51,7% eran mujeres y el 48,3% hombres.

18 urtez gorako biztanleak hartu (967.067) eta gure aitortzaileekin erkatzen baditugu (679.135), esan dezakegu biztanleen % 70k aurkezten dutela PFEZ, aitortzaile izan, ezkontide izan.

Si atendemos a la población mayor de 18 años (967.067) y lo comparamos con nuestros declarantes (679.135), podemos decir que el 70% de la población es presentador de IRPF, bien como declarante o como cónyuge.

Erlazio hori generoaren arabera aztertzen badugu, ikusiko dugu emakumeen ehunekoak gizonenak baino apur bat txikiagoa dela (% 67 eta % 73, hurrenez hurren).

Si observamos esta relación por género, vemos que el porcentaje de mujeres es algo menor que el de hombres (67% frente a 73%).

Aitortzaile kopurua Bizkaiko 18 urte baino gehiagoko biztanleei dagokienez eta generoaren arabera  
Porcentaje de declarantes sobre el total de población de Bizkaia mayor de 18 años por género

	2018	
	Gizonak / Hombres	Emakumeak / Mujeres
Aitortzaileak Guztira / Total Declarantes	336.028	341.233
>18 Biztanleak / Población >18	460.897	506.170
PFEZ % IRPF	73%	67%



### 3.1 Aitortzaileen generoa eta egoera zibila

Aitortzaile gehienak ezkondata daude, guztien % 61,84. Generoaren arabera, gizonen artean ehuneko hori emakumeen artean baino apur bat handiagoa da (% 62,98 eta % 60,66, hurrenez hurren).

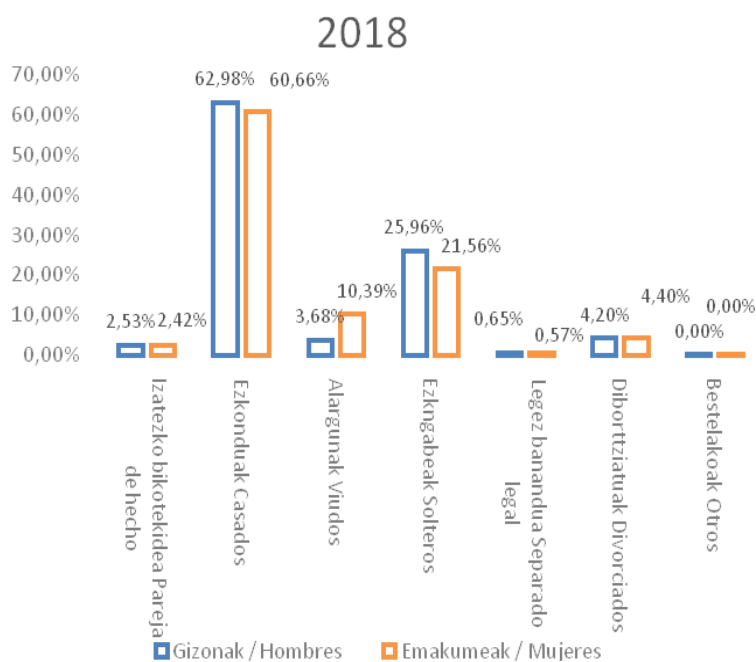
Desoreka txiki hori gertatu da gizon eta emakumeen artean sailkatu gabeko kolektiboaren eta egoera zibila agertzen ez den aitorpenetako kolektiboaren ondorioz.

### 3.1 Género y estado civil de las personas declarantes

La mayoría de las personas declarantes están casadas, el 61,84% del total. Por género, en los hombres este porcentaje es ligeramente más elevado que en las mujeres (62,98% frente al 60,66%).

La razón de este pequeño desequilibrio radica en el colectivo de los que están sin clasificar entre hombres y mujeres y en el colectivo de declaraciones en la que no consta el estado civil.

Aitortzaileak zergadunaren egoera zibilaren arabera  
Declarantes según su estado civil



Egoera zibila ezkongabea dutenak zergadunen % 24 dira, gizonak gehiago direlarik (% 25,96 gizonak eta % 21,56 emakumeak).

En el caso de estado civil soltero/a, se encuentran alrededor del 24% de contribuyentes, siendo más numerosos los hombres, con el 25,96%, frente al 21,56% de las mujeres.

Aurreikusi daitekeen bezala, alargunen kasuan, emakumeak gizonak halako hiru dira. Aitortzaile guztien % 7,06 dira, eta emakumeen % 10,39 eta gizonen ia % 3,68 dira.

Como cabía esperar, en el caso de los viudos/viudas, las mujeres son tres veces más que los hombres. Representan un 7,06% del total de declarantes y constituyen el 10,39% de las mujeres y casi el 3,68% de los hombres.



Ehunekotan, bananduak eta dibortziatuak zergadun guztien % 4,90 dira, % 50 gizon eta % 50 emakume.

Porcentualmente, separados/as y divorciados/as suponen el 4,90% del total de contribuyentes, y se reparten al 50% entre hombres y mujeres.

Izatezko bikoteak aitortzaileen % 2,46 baino ez dira.

Las parejas de hecho solo suponen el 2,46% del total de contribuyentes.

### 3.2. Aitortzaileen generoa eta adina

### 3.2 Género y edad de las personas declarantes

PFEZren aurkezleak adinaren arabera eta gizon eta emakumeen artean banatuta kontuan hartuz, nahikoa berdintsua da.

La distribución de los hombres y mujeres por tramos de edad de las personas presentadoras de IRPF es bastante equilibrada.

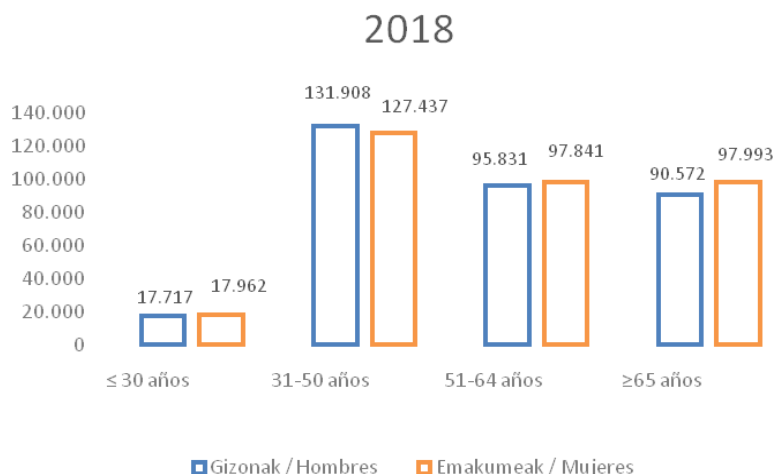
Guztizko datuetan, aitortzaile gehienak (% 38,21) 31 eta 50 urte artekoen tartean daude. Generoaren arabera, gizonen % 39,26 dira eta emakumeen % 37,35.

En los datos totales el mayor número de personas declarantes (38,21%) se encuentra en el tramo entre 31 y 50 años. Por género, se distribuyen entre el 39,26% de los hombres y el 37,35% de las mujeres.

Hala ere, 65 urte edo gehiagokoan tartean, emakumeen eta gizonen arteko proportzioa ehuneko bi puntuk banatzen dute. % 28,76 eta % 26,95, hurrenez hurren, guztira aitortzaileen % 27,94.

Sin embargo, en el tramo de mayor o igual a 65 años, casi dos puntos porcentuales separan la proporción de mujeres frente a la de hombres. Un 28,72% frente a un 26,95% para un total que supone el 27,94% de las personas declarantes.

Aitortzaileak zergadunaren adinaren arabera  
Declarantes según su edad



### 3.3 Aitortzaileen generoa eta desgaitasun mota

### 3.3 Género y tipo de discapacidad de las personas declarantes

Gizarte zerbitzuetako erakundeek aintzatetsitako desgaitasun mota eta graduaren arabera, ezaugarri

Según el tipo y grado de discapacidad reconocido por las instituciones de servicios sociales, podemos clasificar a



horiek dituzten PFEZren aurkezleak sailkatu ditzakegu generoaren arabera.

Hala, PFEZko 62.125 aitortzailek daukate desgaitasun motaren bat, haietatik % 53,73 gizon dira eta % 45,71 emakume.

Gizon eta emakume aitortzaile guztizkotik, gizonak % 9,98 dira eta emakumeak % 8,32.

Desgaitasun mota ohikoena A motakoa da, hau da, % 33 edo gehiagoko eta % 65 baino baxuagoko desgaitasuna. Mota horretako desgaitasuna dute desgaitasun egoeran dauden gizonen % 51,90k eta emakumeen % 39,48k.

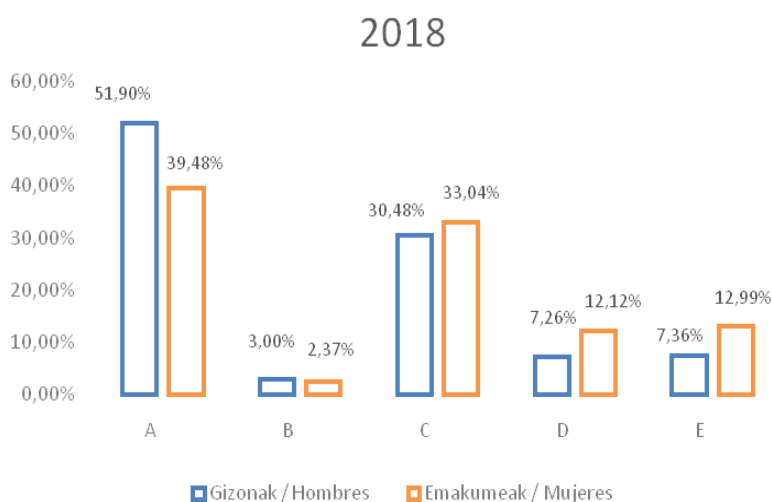
las personas presentadoras de IRPF que hacen constar este tipo de característica por género.

Así, 62.125 personas declarantes de IRPF presentan algún tipo de discapacidad, de las cuales el 53,73% son hombres y el 45,71% son mujeres.

Sobre el total de hombres y mujeres contribuyentes, los porcentajes son del 9,93% en los hombres y del 8,32% en el caso de las mujeres.

El tipo de discapacidad más usual es el tipo A, es decir, con grado igual o superior al 33% e inferior al 65%. En este tipo se sitúan el 51,90% de los hombres y el 39,48% de las mujeres en situación de discapacidad.

Pertsonen generoa desgaitasun motaren arabera  
Género de las personas declarantes según tipo de discapacidad



PFEZren aitortzaileei buruzko ondorioak

Azaldutako aldagaiak aztertu ondoren Bizkaian PFEZren aitortzaileei buruzko zenbait ondorio atera ditzakegu.

Generoa kontuan hartuta, nahiko orekatua da sexu bien arteko banaketa: % 50 emakumeak dira, eta % 49 gizonak.

Zergadun gehienak ezkondu daude, bai emakumeen, bai gizonen kasuan, guztien % 61,84.

Alargunen kasuan, emakumeak gizonak baino dezente

Conclusiones sobre las personas declarantes de IRPF

Tras analizar todas las variables expuestas podemos establecer unas conclusiones relativas a las personas declarantes de IRPF en Bizkaia:

Atendiendo al género, la distribución entre sexos es bastante equilibrada: 50% son mujeres y 49% son hombres.

La mayoría de las personas contribuyentes están casadas, tanto en el caso de las mujeres como en el de los hombres, 61,84% del total.

En el caso de las personas viudas el número de mujeres



gehiago dira.

Adinaren arabera, oro har, aitortzaile gehienak 31 urte baino gehiagokoak eta 50 urte baino gutxiagokoak dira (gizonen % 39 inguru eta emakumeen % 37 inguru). 65 urte edo gehiagokoan tarteko taldean daudenak zergadunen % 28 dira, eta emakumeen proportzioa gizonena baino ehuneko bi puntu altuagoa da.

#### PFEZren aitortzeen buruzko ondorioak

Aurkeztutako aitortzeen kasuan egoera ez da hain orekatua, % 57 gizonek aurkeztu dituztelako, eta % 43 emakumeek.

Zerga ordainketa motaren arabera, aurkeztutako aitortze gehienak zerga ordainketa indibidualarekin egin ziren (guztizkoaren % 67 baino zertxobait gehiago), eta beraz, PFEZren aitortzeak aurkeztu zituzten gizonak % 67 izan dira ia, eta emakumeak % 91.

Baterako aitortzeen kasuan, aurkeztutako gehienak guraso biko familiak dira, eta aurkeztutako aitortzeen % 89,72tan gizonak izan dira aitortzaile eta emakumeak % 9,86 baino ez. Gainerako aitortzeetan ez da generorik jaso.

Guraso bakarreko familien kasuan, emakumeak guztizkoaren % 54an izan dira aurkezleak.

## 4. AITORTUTAKO ETEKINAK

### 4.1. Lan-etekin garbiak

528.802 subjektu pasibok aitortu dituzte lan pertsonaleko sarrera garbiak 2018an.

Generoaren arabera, % 54,65 gizon dira, % 45,17 emakume, eta % 0,18 daude zehaztu gabe esan diogun taldean.

Gure azterketako guztizko aitortzaileak kontuan hartuz, % 78k lan-etekinak aitortu zituen. Datu bera generoaren arabera aztertzen badugu, ezberdintasuna nabaria da. Emakumeen % 70ek aitortu dituzte etekinak, eta gizonen % 86k. Eraitza horren arrazoiak hauek izan daitezke:

- Ordaindutako lan merkatuan emakume gutxiago daude gizonekin erkatuz.
- Askotan emakumeek jasotzen duten soldata

es sensiblemente mayor que el de hombres.

Por edad, la mayoría de las personas declarantes en general son mayores de 31 años y menores de 50 (alrededor del 39% de los hombres y el 37% de las mujeres). En el tramo de 65 años o más, se encuadran alrededor del 28% de los contribuyentes, siendo la proporción de mujeres casi dos puntos porcentuales superior a la de los hombres.

#### Conclusiones sobre las declaraciones de IRPF

En el caso de las declaraciones presentadas, la situación no es tan equilibrada porque el 57% las presentan como declarantes los hombres frente al 43% de las mujeres.

Por tipo de tributación, la mayoría de las declaraciones presentadas lo son con tributación individual (algo más del 77% del total) por la cual optan algo más del 67% de los hombres declarantes y del 91% de las mujeres declarantes de IRPF.

En el caso de la tributación conjunta, la mayoría de las presentaciones son de familias biparentales, constando como declarantes el 89,72% de los hombres y tan solo el 9,86% de las mujeres. En el resto de las declaraciones no consta el género.

En el caso de las familias monoparentales, es la mujer la que figura como declarante en el 54% del total.

## 4. RENDIMIENTOS DECLARADOS

### 4.1 Rendimientos netos de trabajo

Los sujetos pasivos declarantes de ingresos netos de trabajo personal son 528.802 en el año 2018.

La distribución porcentual por género es del 54,65% de hombres, del 45,17% de mujeres y del 0,18% en el grupo que hemos denominado sin especificar.

Teniendo en cuenta el total de declarantes de nuestro análisis, casi el 78% declaró rendimientos de trabajo. Si analizamos ese mismo dato estructurado por géneros, la diferencia es evidente. El 70% de mujeres declara rendimientos, frente al 86% de los hombres. Los motivos de ese resultado se pueden deber a:

- En el mercado laboral retribuido la presencia de mujeres es menor que la de hombres.
- El salario percibido por las mujeres a menudo es



gizonena baino baxuagoa da, eta ondorioz, aitortzeko betebeharra bete ezin duten emakume gehiago daude.

más bajo que el de los hombres, consecuentemente, existe un mayor número de mujeres que no llegan a la obligación de declarar.

2018an guztira 13.204,67 milioi euro aitortu dira lan-etekin garbietan.

El total de rendimientos netos de trabajo declarados ha sido de 13.204,67 millones de euros en 2018.

Lan-etekinen zenbatekoa sexuaren arabera banatuta hauxe da:

La distribución por sexo del importe de los rendimientos de trabajo es la siguiente:

- Laneko diru sarreraren aitortzaileen % 54,65 gizonak dira eta ekitaldiko diru sarrera guztizkoen % 63 eman dute.
- Emakumeek ordezkutzen duten % 45,17k laneko diru sarreraren % 37 aitortu dute.
- Bukatzeko, zehaztu gabeko taldean (aitortzaileen % 0,18) aitortutako etekinak guztizkoaren % 0,13 dira.

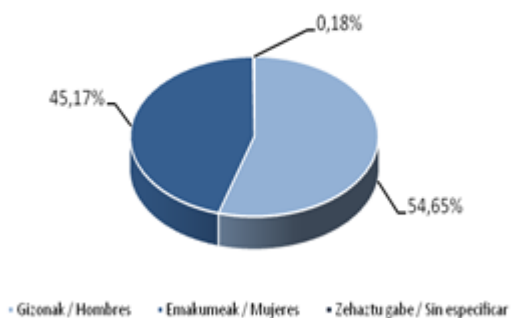
- El 54,65% de los declarantes de Ingresos de trabajo son hombres y aportan casi el 63% de los ingresos netos del ejercicio.
- El 45,17% que representan las mujeres declaran casi el 37% de los ingresos de trabajo.
- Finalmente, el grupo sin especificar es el 0,18% de los declarantes, con un rendimiento declarado del 0,13% del total.

Ehunekoak aurreko ekitaldian bezala daude banatuta, eta handitu egin dira, bai aitortzaileen kopurua, bai aldagai horren guztizko zenbatekoa.

Se mantiene la distribución porcentual del ejercicio anterior, acompañada de un aumento tanto en el número de declarantes como en el importe total de esta variable.

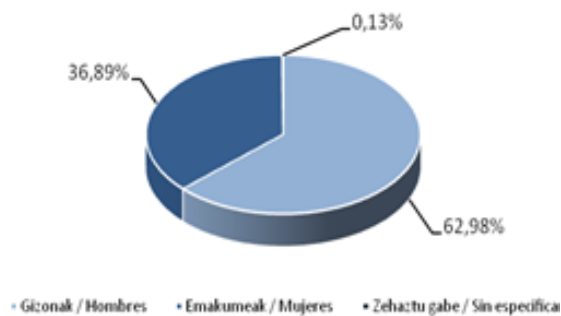
Aitortzaileen guztizko kopurua  
Número de declarantes

2018



Laneko diru-sarrera garbiak  
Ingresos netos de trabajo

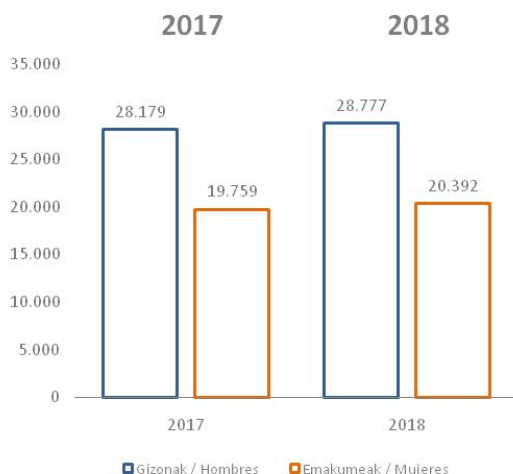
2018





### Laneko diru-sarrera garbien batez besteko zenbatekoa (eurotan)

Importe medio de los ingresos netos de trabajo (euros)



Aitortutako lan-etekinen batez besteko zenbatekoa aztertu ondoren egiaztatu da emakumeen batez bestekoa 20.392 eurokoa izan dela, eta gizonena 28.777 eurokoa. Beraz, zerga arrakala 8.384 eurokoa izan da.

Analizando el importe medio de rendimientos de trabajo declarados, constatamos para las mujeres una cifra media de 20.392 euros, mientras que para los hombres esta cifra se eleva a 28.777 euros. Por tanto, la brecha fiscal es de 8.384 euros.

Hala, emakumeek laneko diru sarrerengatik gizonek baino % 29 gutxiago aitortu zuten.

Esto significa que las mujeres declaran un 29% menos de ingresos de trabajo que los hombres.

2018an handitu egin zen gizonen eta emakumeen batez bestekoa 2017ko datuekin alderatuz. Gehikuntza hori handiagoa da emakumeetan gizonetan baino (% 3,21 eta % 2,12, hurrenez hurren), baina, hala ere, bien arteko zerga arrakala apur bat handitu da, 8.420 eurotik 8.384 eurora pasatuz.

Se puede apreciar que tanto la media de los hombres como la de las mujeres aumenta en 2018 respecto a los datos del 2017. Este ascenso es mayor en el caso de las mujeres que en el de los hombres (3,21% frente al 2,12%), además, la brecha fiscal entre ambos se ha reducido ligeramente, pasando de los 8.420 a los 8.384 euros.

Horrela, azken ekitaldietan emakume eta gizonen arteko soldata tartean zegoen goranzko joera aldatu da. Soldaten arteko aldea emakumeei bereziki eragin dien krisi-egoerak areagotu du, 2016. urtean bakarrik gelditu zen, jaitsiera arin batekin.

Se invierte así la tendencia creciente de los últimos ejercicios en la brecha salarial entre mujeres y hombres. Esta brecha salarial se ha visto agravada por la situación de crisis que ha golpeado especialmente a las mujeres, y que únicamente se había frenado en 2016 con un ligero descenso en la misma.

Aztertutako etekinen aitortzaileen guztizko kopurua apur bat handitu da (% 1,12), gehiago emakumeen kasu zehatzean (% 1,59 gehiago 2018an 2017an baino) gizonen kasuan baino (% 1,02 gehiago).

En cuanto al número total de personas declarantes de los rendimientos analizados, se ha producido un ligero incremento (1,12%), más acusado en el caso concreto de las mujeres (un 1,59% más en 2018 respecto a 2017) que en el caso de los hombres (un 1,02% más).

Aitortutako guztizko diru-sarrera garbietan, bestalde,

En cuanto a los ingresos totales netos declarados, se



igoera bat gertatu da, % 3,65koa, talde bietan gertatu ere, eta kasu honetan ere handiagoa da igoera emakumeen kasuan (% 4,85) gizonenean baino (% 3,16).

produce una subida del 3,65%, produciéndose dicha subida en ambos grupos, siendo en este caso también mayor la subida en el caso de las mujeres (un 4,85%) que en el de los hombres (un 3,16%).

Analisi hori adin tarteka eginda egiaztatu da 31 eta 50 urte artekoen tartean daudela aitortzaile eta diru sarrera garbi gehien. Talde horren barnean, gizonak dira kontzeptu bietan ehuneko altuagoa dutenak.

Si hacemos este análisis por tramos de edad, comprobamos que es el tramo de 31 a 50 años donde se encuentra el mayor número de declarantes y de ingresos netos. Dentro de ese grupo, son los hombres, en ambos conceptos, los que tienen un mayor porcentaje.

#### Lan-etekin garbien banaketa adinaren eta generoaren arabera

Distribución por tramos de edad y género de los rendimientos netos de trabajo

Adin mailak / Tramos de edad	Gizonak / Hombres		Emakumeak / Mujeres	
	Kopurua/ Número	Zenbatekoa/ Importe	Kopurua/ Número	Zenbatekoa/ Importe
≤ 30	15.473	313.336.750	14.963	249.227.474
31 - 50	114.311	3.297.502.346	102.154	2.139.195.666
51 - 64	77.170	2.646.852.075	64.156	1.618.582.667
≥ 65	82.051	2.058.874.823	57.578	863.729.259

#### 4.2. Kapitalaren etekinak

Kontzeptu honen barne daude kapital higiezin eta kapital higigarrien etekinak eta ondare irabazi eta galeren arteko saldo positiboa, oinarri likidagarri orokorrean eta aurrezpeneko oinarri likidagarrian aitortzen direnak hain zuzen ere.

Horren ondorioz, aitortzaile bat azpi partzial horietako bat baino gehiagoan agertu daiteke. Beraz, aitortzaile gizon eta emakumeen batuketa ez dator bat aitortzaile ezberdinekin.

2018ko PFEZn kapital-errenten aitortzaileak aztertuz lortutako ondorioek adierazten dute gizon eta emakumeen arteko banaketa laneko diru sarreretakoa baino zuzenagoa dela, emakumeen ehunekoak altuagoak baitira aitortzaile kopuruari eta kapitalaren zenbatekoari dagokionez. Hori gertatzearen arrazoia araubidean zergaren etekin mota horien egotea araututa dagoen modua izan daiteke. Orokorrean, eta kontrakoa frogatu ezean, egotea % 50ean egiten da ezkontideak direnean.

Hala, aitortzaileen % 52 inguru emakumeak izan ziren, kapitalaren % 52 baino zertxobait gehiago egotzi zutenak, eta % 48 inguru gizonak izan ziren eta

#### 4.2. Rendimientos del capital

Dentro de este concepto vamos a englobar los rendimientos de capital inmobiliario, de capital mobiliario y el saldo positivo entre ganancias y pérdidas patrimoniales que se declaran tanto en la base liquidable general como en la base liquidable de ahorro.

Ello conlleva que un mismo declarante puede figurar en más de uno de estos subparciales. Por tanto, la suma de los declarantes hombres o mujeres no se corresponde con declarantes distintos.

La conclusión del análisis de los declarantes de rentas del capital en IRPF 2018 nos lleva a que la distribución entre hombres y mujeres es más equitativa que la de los ingresos de trabajo, llegando a ser superiores los porcentajes de las mujeres tanto en número de declarantes como en importe de capital. Esto se puede deber a como está regulada en la normativa la imputación de este tipo de rendimientos en el impuesto. Generalmente, y salvo prueba en contrario, la imputación se realiza al 50 por ciento en el caso de los cónyuges.

Así, se obtiene que alrededor del 52% de los declarantes son mujeres que imputan algo más del 52% del capital y aproximadamente el 48% son hombres y declaran casi el





gutzizkoaren % 48 aitortu zuten ia. Gainerakoak, zehaztu gabeko taldearen barruan daude (aitortzaileen % 0,22, eta % 0,02ko egozpena).

48% del total. El resto pertenece al grupo de sin especificar (0,22% de declarantes con un 0,02% de imputación).

Ehunekoak aurreko ekitaldien antzekoak dira. Hala ere, aitortzaile kopuruak (% 8 gutxiago) eta zenbatekoak (2017an baino % 1,62 gutxiago) behera egin dute.

Los porcentajes se mantienen similares a los de ejercicios anteriores a pesar del descenso tanto en el número de declarantes (un 8% menos) como en los importes (un 1,62% menos que en 2017).

Ondare irabazien egozketei dagokienez, igoera gertatu da zenbatekoetan (% 15,30), aitortzaile kopuruaren jaitsiera handia egon bada ere (% 32,61 gutxiago). Baina ehunekoetan ez da aldaketarik gertatu ia, eta emakumeen ehunekoa da handiena aitortzaileen kopuruan (% 51,68), baina gizonek ehuneko handiagoa dute aitortutako zenbatekoan (% 55,7).

En el caso de la imputación de las ganancias patrimoniales, se ha producido un ascenso en los importes (15,30%), a pesar del descenso significativo en el número de declarantes (un 32,61% menos), pero los porcentajes apenas sufren variación, siendo las mujeres las que ocupan el mayor porcentaje en número de declarantes (51,68%) pero son los hombres los que tienen un mayor porcentaje en importe declarado (55,77%).

#### 4.3. Jarduera ekonomikoen etekinak

#### 4.3. Rendimientos de actividades económicas

2018ko ekitaldian 64.625 pertsonak aitortu zituzten jarduera ekonomikoen etekinak, 2017an baino % 3,10 gehiago.

En el ejercicio 2018, 64.625 personas declaran rendimientos de actividades económicas, un 3,10% más que en 2017.

Aitortzaile horietatik, % 60 baino gehixeago gizon dira eta % 39 baino gehixeago emakume.

De estos declarantes, algo más del 60% son hombres y algo más del 39% son mujeres.

Aitortzaile kopurua eta jarduera ekonomikoen etekinak  
Número de declarantes y rendimientos de actividades económicas

2018	Aitortzaileen Kop. / N° Declarantes	Zenbatekoa / Importe	Aitortzaileen % % Declarantes	Zenbatekoa % % Importe	Aitortzaile Guztira / Total Declarantes	Aitortzaileen % % Declarantes	Batez-besteko Zenbatekoa / Importe Medio
Gizonak / Hombres	39.099	682.941.724	60,50%	68,14%	336.028	11,64%	17.467
Emakumeak / Mujeres	25.516	319.266.891	39,48%	31,85%	341.233	7,48%	12.512
Zehaztu gabe / Sin especificar	10	50.609	0,02%	0,01%	1.874	0,53%	5.061
Guztira / Total	64.625	1.002.259.225	100%	100%	679.135	9,52%	15.509

Aztertutako aitortzaile guztiak kontuan hartuta, % 9,52k aitortu zituzten jarduera ekonomikoen etekinak. Datuak generoaren arabera aztertuta, gizon aitortzaileen % 12k etekin mota horretan egotzi dute, eta emakumeen % 7,5k.

Teniendo en cuenta el total de declarantes objeto del estudio, el 9,52% declaró rendimientos de actividades económicas. Si observamos los datos por género, casi el 12% de los hombres declarantes imputan este tipo de rendimientos, frente al 7,5% de las mujeres.

Etekinak 1.002,26 milioi eurokoak izan dira 2018an,

El importe total de rendimientos asciende a 1.002,26



hietetatik % 68,14 pilatu dituzte gizonak, emakumeek halako bi baino gehiago (% 31,85).

millones en 2018, de los cuales los hombres acumulan el 68,14%, siendo más del doble del obtenido por las mujeres, el 31,85%.

Ikusten da kontsignatutako aitortzaileen kopururako banaketak (2017an baino % 3,10 gehiago), zein kontsignatutako zenbatekoenak (2017an baino % 5,98 handiagoa izan da aitortutako etekinen zenbatekoa guztira) emakumeen aldeko aldaketa txiki bat izan dutela.

Se observa que tanto la distribución para el número de declarantes consignados (con un ascenso respecto a 2017 del 3,10%) como la de los importes consignados (con un aumento en el importe total de rendimientos declarados respecto a 2017 del 5,98%) sufren un ligero cambio a favor de las mujeres.

Jarduera ekonomikoen etekinen batez besteko zenbatekoa (eurotan)  
Importe medio de rendimientos de actividades económicas (euros)



Aitortutako enpresa eta lanbide jardueren etekinen batez besteko zenbatekoa aztertu ondoren, ordea, egiaztatu da emakumeen batez bestekoa 12.512 eurokoa izan dela, eta gizonena, aldiz, 17.467 eurokoa. Beraz, gizonen datuak emakumeenak baino handiagoak dira eta arrakala 2017an baino handiagoa da, 4.890 eurotik 4.955era igarota 2017an.

Sin embargo, analizando el importe medio de los rendimientos de actividades empresariales y profesionales declarados, constatamos para las mujeres una cifra media de 12.512 euros, mientras que para los hombres esta cifra se eleva a 17.467 euros. Por lo tanto, los datos relativos a los hombres superan a los de las mujeres y la brecha se ha incrementado respecto a 2017, pasando de los 4.890 euros a los 4.955 euros en 2018.

Hala eta guztiz ere, ehunekoetan adierazita, 2017an, gizonen batezbestekoa emakumeena baino % 40,37 handiagoa zen; 2018an, berriz, % 39,60 handiagoa. Jaitsiera hori, datu erlatiboetan, gizonen etekinen batez besteko igoera % 2,73 izan delako gertatu da, emakumeen % 3,29ko igoeraren aldean.

A pesar de ello, hemos pasado, en términos porcentuales, de un 40,37% más de media de los hombres respecto de las mujeres en el ejercicio 2017, a un 39,60% en 2018. Este descenso en términos relativos se ha producido porque el aumento de la media de rendimientos declarados en el caso de los hombres ha sido del 2,73%, frente al aumento del 3,29% en el caso de las mujeres.



Baina 2017. urtearen aldean gertatu den aldaketarik esanguratsuen "zehaztu gabeko" taldearen murrizketa izan da, % 30,52 gutxiagorekin. Horrela, 7.284tik 5.061era pasa da.

## 5. EKARPENAK GIZARTE AURREIKUSPENENKOA SISTEMETARA

BGAE, PP eta gizarte-aurreikuspeneko gainerako sistemetara ekarpenak egiten dituzten PFEZen aitortzaileen ehunekoa % 25,90 izan da 2018an, aurreko ekitaldietan baino handiagoa, beraz.

Ekarpenak egiten dituztenen generoaren arabera ehunekoaren banaketa zertxobait aldatu du aurreko ekitaldien aldean: gizonen ehunekoa % 54 arte jaitsi da (aurreko ekitaldietan % 57 ingurukoa zen), eta emakumeen kasuan % 46 arte handitu da (aurreko ekitaldietan % 43aren ingurukoa zen), eta zehaztu gabeko taldea % 0,10ean geratu zen.

Pero el cambio más significativo respecto a 2017 ha sido la reducción del grupo "sin especificar", un 30,52% menos, pasando de un importe medio de 7.284 a 5.061.

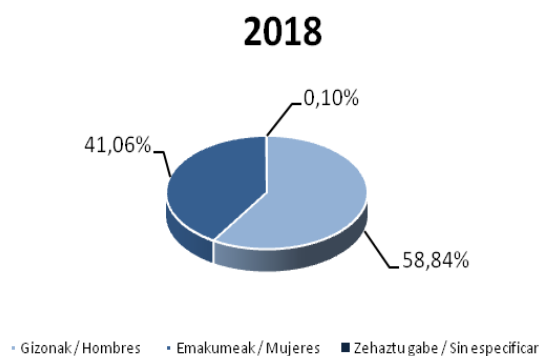
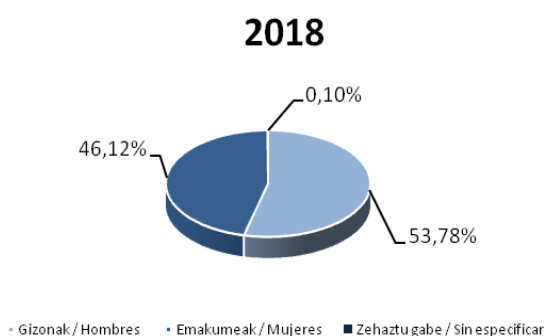
## 5. APORTACIONES A SISTEMAS DE PREVISIÓN SOCIAL

El porcentaje de declarantes de IRPF que realizan aportaciones a EPSV, PP y demás sistemas de previsión social es del 25,90% en el año 2018, superior al de ejercicios anteriores.

La distribución porcentual por género de los aportantes varía ligeramente respecto a ejercicios anteriores: disminuyendo el porcentaje de hombres hasta el 54% (en años anteriores rondaba el 57%) y aumentando en el caso de las mujeres hasta algo más de 46% (cuando en años anteriores rondaba el 43%), quedándose en un 0,10% el grupo denominado sin especificar.

Gizarte Aurreikuspen Planetara egindako ekarpenak zergadunen generoaren arabera

Aportaciones a Sistemas de Previsión Social según género del contribuyente  
Ekarleak / Declarantes                      Zenbatekoa / Importe



Aitortutako gutzitiko zenbatekoaren ondorioz gutxitu egin zen zerga oinarria, 2018an 323,41 milioi, 2016an baino % 5 gehiago. Hala, 2016an hasitako gorako joerari eutsi zaio, zenbait urtez joera beherakoa izan ondoren, abenduaren 5eko 13/2016 Foru Arauarekin txertatutako aurreikuspeneko gizarte sistemetara egindako ekarpen eta kontribuzioengatik gertatutako kenkarien mugak gutxitzearen ondoren bereziki nabarmendu zena.

El importe total declarado supuso una minoración de la base imponible de 323,41 millones en 2018, un 5% más que en 2017, continuando con la tendencia creciente iniciada en 2016 después de años de tendencia decreciente, especialmente acusada desde la disminución de los límites de reducción por aportaciones y contribuciones a sistemas de previsión social introducidos con la Norma Foral 13/2013, de 5 de diciembre.



Parte hartzaileen sexuaren arabera egindako ekarpenen ehuneko banaketa hauxe da:

- BGAEra eta PPra ekarpenak egiten dituzten aitortzaileen % 53,78 gizonak dira eta ekitaldiko gizarte aurreikuspen planetara egindako ekarpenen % 58,84 egin zituzten.
- Emakumeen % 42,12k gizarte aurreikuspeneko sistemen ekarpenen % 41,06 egotzi zuten.
- Bukatzeko, zehaztu gabeko taldea guztizkoaren % 0,1 da ekarpen kopuruan eta murriztutako zenbatekoan.

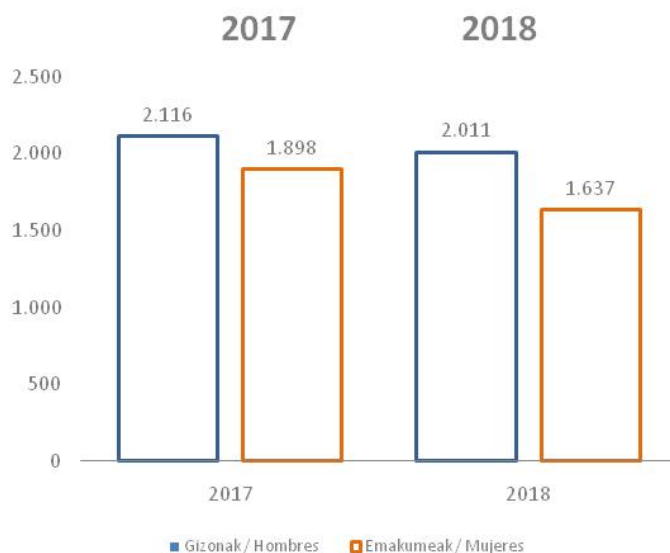
La distribución porcentual de las aportaciones realizadas según el sexo de los partícipes es la siguiente:

- El 53,78% de los declarantes con aportaciones a EPSV y PP son hombres y realizan el 58,84% de las aportaciones a planes de previsión social del ejercicio.
- El 46,12% que representan las mujeres imputan el 41,06% de las aportaciones a sistemas de previsión social.
- Finalmente, el grupo sin especificar representa el 0,1% del total en el número de aportantes y en el importe reducido.

Aurreko ekitaldien aldean, ehunekoaren banaketa zertxobait aldatu da emakumeen alde, bai aitortzaile kopuruan, bai zenbatekoetan. Kopuru absolututan igoera nabarmena gertatu da aitortzaile kopuruan (2017an baino % 15,58 gehiago), eta igoera txikiagoa aldagai horren zenbateko osoan (% 5,04 gehiago).

Respecto a los ejercicios anteriores, la distribución porcentual ha variado ligeramente a favor de las mujeres, tanto en número de declarantes como en los importes. En términos absolutos se ha producido un notable ascenso en el número de declarantes (un 15,58% más que en el 2017) y un aumento más moderado en el importe total de esta variable (un 5,04% más).

BGAEn eta PPren batez besteko zenbatekoa (eurotan)  
Importe medio de aportaciones a Sistemas de Previsión Social (euros)



2018an aitorten bakoitzeko batez besteko murrizketa aztertu ondoren egiaztatu da emakumeen batez bestekoa 1.637 eurokoa izan dela, eta gizonena 2.011 eurokoa. Beraz, zerga arrakala 374 eurokoa izan da. Horrek esan nahi du emakumeek % 18,60 gutxiago egotzi zituztela BGAE eta PPko ekarpenetan gizonak

En 2018, analizando la reducción media por declaración, constatamos para las mujeres una cifra de 1.637 euros, mientras que para los hombres esta cifra se eleva a 2.011 euros. Por tanto, la brecha fiscal es de 374 euros. Esto significa que las mujeres imputan un 18,60% menos de



baino.

2018an txikiagotu egin zen gizonen eta emakumeen batez bestekoa 2017ko datuekin alderatuz. Nahiz eta jaitsiera hori handiagoa den emakumeetan gizonetan baino (% 13,76 eta % 4,96, hurrenez hurren), bien arteko zerga arrakala nabarmen handitu da, batez besteko ekarpenetan 218 eurotik 374 eurora pasatuz.

## 6. OINARRI LIKIDAGARRIA

Oinarri iturrirei edo oinarri likidagarriko osagarrirei dagokienez ondorioztatu dezakegu errentaren jatorri nagusia lan etekinak direla, bai emakumeentzat (% 85), baita gizonentzat (% 91) ere.

Hurrengo grafikoan 2018ko ekitaldian PFEZren oinarri likidagarria osatzen duten errenta iturriak bananduta daude sexuaren arabera.

aportaciones a EPSV y PP que los hombres.

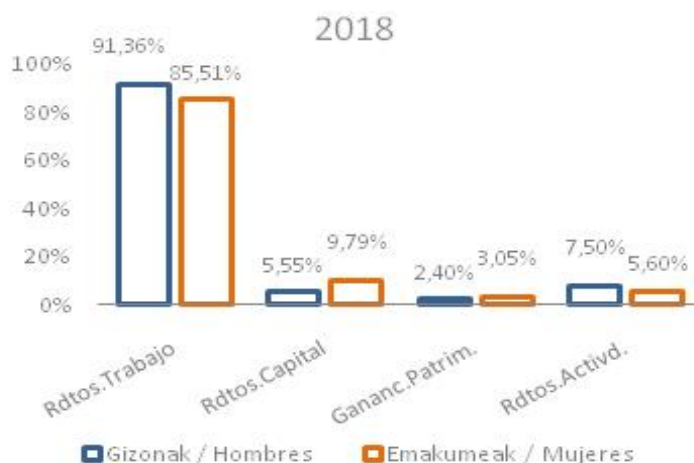
Se puede apreciar que tanto la media de los hombres como la de las mujeres disminuye en 2018 respecto a los datos del 2017. Ese descenso es mayor en el caso de las mujeres que en el de los hombres (13,76% frente al 4,96%) aumentando notablemente la brecha fiscal entre ambos, pasando de los 218 a los 374 euros en términos de aportación media.

## 6. BASE LIQUIDABLE

Respecto a las fuentes de la renta, o componentes de la Base Liquidable, podemos concluir que el principal origen de renta son los rendimientos de trabajo tanto para mujeres (85%) como para hombres (91%).

En el siguiente gráfico figura la distribución por sexo de las diferentes fuentes de renta que componen la base liquidable del IRPF en el ejercicio 2018.

Errentaren jatorria zergadunaren generoaren arabera  
Origen de renta según género del contribuyente



Orain arte aztertutako kontzeptuek zergaren oinarriaren emaitza ematen dute.

Oinarri hori murriztu egingo zuten gizarte-aurreikuspeneko sistemen ekarpenek, elikagaiengatik urteko kuotek eta baterako zerga ordainketengatik murrizketek, eta beraz, zergaren oinarri likidagarri orokorra izan zen emaitza.

Gaur egun, PFEZ oinarri likidagarri orokorraren eta aurrezpenaren oinarri likidagarriaren batuketak eratzen

Los conceptos analizados hasta ahora nos dan como resultado la base imponible del impuesto.

Esta base habrá sido reducida por las Aportaciones a Sistemas de Previsión Social, las anualidades por alimentos y la reducción por tributación conjunta, para dar como resultado la base liquidable general del impuesto.

Actualmente, el IRPF se compone de la suma de la base liquidable general y la base liquidable del ahorro como



du; hori guztia zergaren foru arauaren arabera kontzeptu guztien baturarengatik.

suma de los distintos conceptos regulados según la normativa foral del impuesto.

Hurrengo grafikoetan zergaren aitortzaileak eta oinarri likidagarriaren zenbatekoaren banaketa agertzen dira sexuen arabera.

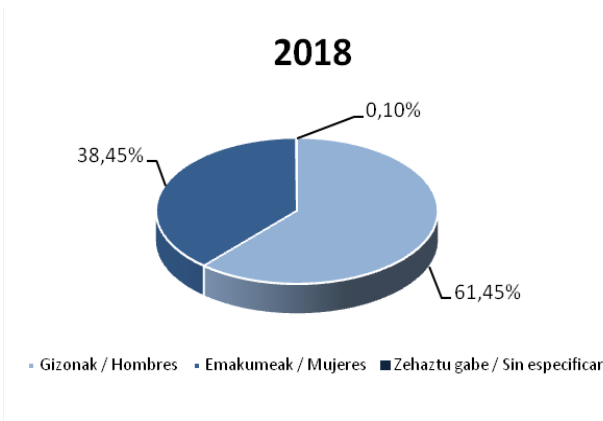
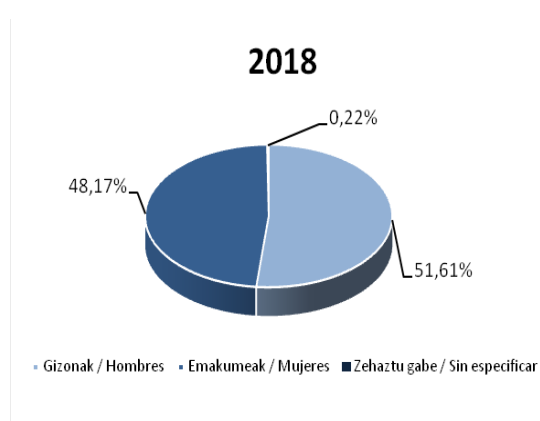
En los siguientes gráficos figuran las personas declarantes y la distribución del importe de la base liquidable del impuesto por sexo.

#### Oinarri likidagarria zergadunen generoaren arabera

##### Base Liquidable según género del contribuyente

###### Ekarleak / Declarantes

###### Zenbatekoa / Importe



2018ko oinarri likidagarri positibo guztia 14.814,96 milioi eurokoa izan zen. Aurreko grafikoetan ikusi dezakegu % 38,45 emakumeei dagokiola eta % 61,45 gizonari, eta emakume aitortzaileen % 48,17rekin eta gizon aitortzaileen % 51,61ekin bat datoz.

La base liquidable total positiva en 2018 es de 14.814,96 millones de euros. En los gráficos anteriores vemos que el 38,45% de la misma corresponde a las mujeres y el 61,45% a los hombres y se corresponden con el 48,17% de declarantes que son mujeres, y el 51,61% que son hombres, respectivamente.

Ehuneko banaketa hori 2017koaren antzekoa da, oinarri likidagarriaren guztizko zenbatekoa % 3,82 handitu eta oinarri positiboa duten aitortzaileen kopurua % 0,5 txikiagotu arren.

Respecto a 2017, esta distribución porcentual se mantiene similar, si bien el importe total de la base liquidable sufre un aumento del 3,82% y el número de los declarantes con base positiva descienden en un 0,5%.

Beraz, hau da banaketa ehunekotan:

Por tanto, en términos porcentuales la distribución es la siguiente:

- Zergaren oinarri likidagarriko aitortzaileen % 48,17 emakumeak dira eta guztizkoaren % 38,45 egozten dute.
- Zergaren oinarri likidagarriko aitortzaileen % 51,61 gizonak dira eta guztizkoaren % 61,45 egozten dute.
- Beraz, sexu bietako kopuruak antzekoak izanik, gizonen egotzitako oinarriaren zenbatekoa emakumeek egotzitakoa baino 1,60 aldiz
- El 48,17% de las personas declarantes de la base liquidable del impuesto son mujeres e imputan el 38,45% del importe total
- Un 51,61% de las personas declarantes de la base liquidable del impuesto son hombres e imputan el 61,45% del importe total de la misma.
- Por tanto, siendo muy similar el número de personas de ambos sexos, la cuantía de la base imputada por los hombres es 1,60 veces



altuagoa da.

superior a la imputada por las mujeres.

Oinarri likidagarriaren batez besteko zenbatekoa (eurotan)  
Importe medio de la base liquidable (euros)



Emakumeen batez besteko oinarri likidagarria 2018an 18.625 eurokoa izan zen, eta gizonena 27.783 eurokoa. Genero arrakala 9.158 eurokoa da. Horrek esan nahi du gizonek batez besteko oinarri likidagarri bezala emakumeek baino % 32,96 gehiago aitortzen dutela.

La base liquidable media de las mujeres en 2018 es de 18.625 euros y la de los hombres de 27.783 euros. La brecha de género es de 9.158 euros. Esto significa que los hombres declaran como base liquidable media un 32,96% más que las mujeres.

2017aren aldean, apur bat igo dira (% 3,63 gizonen kasuan eta % 4,38 emakumeen kasuan), eta murriztu egin da sexuen araberako batez bestekoen arrakala, 9.232 eurotik 9.158ra igarota.

Respecto a 2017, suben ligeramente los importes (un 3,63% en el caso de los hombres y un 4,38% en el caso de las mujeres), reduciéndose la brecha de las medias por sexo, pasando de los 9.232 a los 9.158 euros.

### 7. CUOTA LIKIDOA

### 7. CUOTA LÍQUIDA

Atal honetan Bizkaian PFEZn eta aztertutako ekitaldian sexu bakoitzeko zergadunek ordaindutako kopurua (ordaindutako zerga) jakitea ahalbidetzen duen aldagaia aztertuko dugu.

En esta sección analizaremos la variable que permite conocer el importe satisfecho por los contribuyentes de cada sexo en IRPF en Bizkaia (Impuesto pagado) en el ejercicio analizado.

Aitorpen indibidualetan ez dago arazorik zerga nork ordaintzen duen ikusteko.

En las declaraciones individuales no hay ningún problema para ver quién paga el impuesto.

Baterako aitorpenetan sexuaren araberako kuota likidoa banatzeko irizpidea aitorpen bakoitzeko kuota likido bakarraren ehuneko egoztea izan da, aitorpen bakoitzaren sexuaren araberako oinarri likidagarriaren proportzioaren arabera. Sarreran adierazi den bezala, ezin da sexuaren araberako kuota likidoa berriz ere

En las declaraciones conjuntas el criterio seguido para la distribución de la cuota líquida por sexo es la imputación porcentual de la cuota líquida única por declaración en función de la proporción de la base liquidable por sexo de cada declaración. Tal como se ha dicho en la introducción, no puede recalcularse una cuota líquida



kalkulatu, zerga progresiboa delako, eta simulatutako banakako kuoten batura ez delako jatorrizko aitortzen bateratuan ordaindutako kuota likidoaren batura.

Adibidez, baterako aitortzen batean oinarri likidagarriaren % 60 emakumeari edo gizonari egozten baldin bazaio, baterako aitortzen ordaindutako kuota likidoaren % 60 sexu berari egoziko zaio.

Ondorio horietarako, kontuan hartu behar da LPEGko eta/edo JEPAEko jasotzaile bakarrik duten familiako zerga ordainketa bateratuaren aitortzen irizpideengatik kapital etekinen eta ondare irabazien % 50 egozten dela, eta horrek ondorioak dituela sexuaren arabera kuota likidoa banatzen.

Kuota likidoaren % 65 inguru gizonak ordaintzen dute, eta % 35 emakumeek.

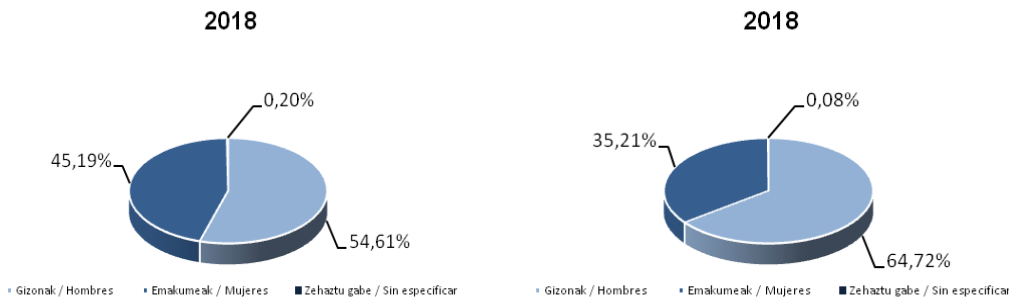
por sexo porque el impuesto es progresivo y la suma de las cuotas individuales simuladas no es la suma de la cuota líquida abonada en la declaración conjunta originaria.

Por ejemplo, si en una declaración conjunta el 60 por ciento de la base liquidable se imputa a la mujer o al hombre, el 60 por ciento de la cuota líquida abonada en la declaración conjunta se imputará al mismo sexo.

A estos efectos, hay que tener en cuenta que en las declaraciones con tributación conjunta familiar con un solo receptor/a de RNTP y/o de RAEP, por criterio se imputa el 50% de los rendimientos de capital y ganancias de patrimonio, lo que incide en el reparto de la cuota líquida por sexo.

Alrededor del 65% de la cuota líquida es satisfecha por los hombres y el 35% por las mujeres.

Kuota likido positiboa duten aitortzaile kopuruaren ehuneko banaketa eta zenbatekoa  
Distribución porcentual del número de declarantes con cuota líquida positiva y su importe  
Ekarleak / Declarantes  
Zenbatekoa / Importe



Gure datuak aztertuta ikusi dezakegu 2018an kuota likido positiboa zuten 559.299 aitortzaileetatik 305.429 sexu maskulinokoak izan zirela, hau da, % 54,61, eta 252.740 sexu femeninokoak, hau da, % 45,19. Bukatzeko, "zehaztu gabeko" taldeko 1.130 pertsona daude, % 0,20.

Del análisis de nuestros datos observamos que, en 2018, de los 559.299 declarantes con cuota líquida positiva, 305.429 pertenecen al sexo masculino representando el 54,61%, y 252.740 al sexo femenino con un 45,19%. Finalmente, tenemos 1.130 pertenecientes al grupo sin especificar, un 0,20%.

2017aren aldean, kuota likido positiboa duten aitortzaileak handitu dira (% 11,68 gehiago), sexu bakoitzaren parte-hartze ehunekoek antzera jarraitu dute (% 12,10 gehiago gizonen kasuan eta % 11,35 gehiago emakumeen kasuan), eta sexuen arabera batez bestekoen arrakala murriztu da, 2.247 eurotik 2.036ra igarota.

Respecto a 2017, han aumentado las personas declarantes con cuota líquida positiva (un 11,68% más), aumentando también los porcentajes de participación de cada sexo (un 12,10% más en el caso de los hombres y un 11,35% más en el caso de las mujeres), reduciéndose la brecha de las medias por sexo que pasa de los 2.247 a los 2.036 euros.





Gizonen eta emakumeen kuota likidoaren batez bestekoaren grafikoa  
Gráfico de la media de la cuota líquida de hombres y mujeres



#### Etekin fiskalei buruzko ondorioak

2018ko ekitaldian PFEZ osatzen duten kontzeptu ezberdinen bitartez egindako azterketatik zenbait ondorio atera ditzakegu, eta emaitzak Bizkaiko ikuspegi aitortzailea eta sexuaren araberako ezberdintasunak izango dira:

- Aitortutako laneko diru sarrera garbien batez besteko zenbatekoa gizonetan 28.777 eurokoa izan da, eta emakumeek aitortutako diru sarreren batez bestekoa 20.392 eurokoa. Beraz, gizonek batez beste 8.384 euro gehiago aitortzen dituzte (% 29).
- Emakumeek batez beste 12.512 euro aitortu zituzten jarduera ekonomikoen etekin bezala, eta gizonek, aldiz, batez beste 17.467 euro aitortu zituzten kontzeptu horretan. Haien arteko aldea 4.955 eurokoa da (% 39,60 handiagoa gizonen artean, emakumeen artean baino). Alde hori, kopuru absolutuetan, handitu egin da 2017aren aldean, izan ere, urte horretan, 4,890 eurokoa izan zen aldea.
- Emakumeen batez besteko guztizko oinarri likidagarri positiboa 18.625 eurokoa da eta gizonena 27.783 eurokoa, hots, 9.158 euro handiagoa (% 32,96); jaitziera txiki bat gertatu da 2017aren aldean, orduan 9.232 eurokoa izan baitzen (% 34,33 gehiago).

#### Conclusiones relativas a los rendimientos fiscales

Del análisis realizado a través de los distintos conceptos que componen el IRPF en el ejercicio 2018 podemos extraer una serie de conclusiones que nos darán como resultado una visión del declarante de Bizkaia y las diferencias existentes por sexo:

- El importe medio de los ingresos netos de trabajo declarados por los hombres es de 28.777 euros y la media de los ingresos declarados por las mujeres es de 20.392 euros. Por tanto, los hombres declaran una media de 8.384 euros más (29%).
- Las mujeres declaran una media de 12.512 euros como rendimiento de actividades económicas y los hombres, en cambio, declaran una media de 17.467 por el citado concepto. La diferencia entre ellos es de 4.955 euros (un 39,60% más de media de los hombres respecto a las mujeres). Esta diferencia, en términos absolutos, ha subido respecto a 2017, cuando la diferencia entre ellos fue de 4.890 euros.
- La Base Liquidable Total positiva media de las mujeres es de 18.625 euros y la de los hombres de 27.783 euros, es decir, 9.158 euros mayor (32,96%), esto ha supuesto un ligero descenso respecto a 2017 cuando la diferencia fue de 9.232 euros (34,33% más).



- Errenta iturri nagusia lanaren etekin garbia da, bai emakumeentzat (% 85), bai gizonentzat (% 91) ere.

- Orokorrean, gizonek batez beste emakumeek baino % 34,26 gehiago ordaintzen dute. Emakumeentzat kuota likidoa 3.908koa da batez beste (2017an baino % 6,33 gutxiago) eta gizonena 5.945ekoa (2017an baino % 7,40 gutxiago).

- La principal fuente de renta es el rendimiento neto de trabajo tanto para mujeres (85%) como para hombres (91%).

- En términos generales, los hombres pagan de media un 34,26% más que las mujeres. La media de Cuota Líquida para las mujeres es de 3.908 (un 6,33% menos que en 2017) y la de los hombres de 5.945 (un 7,40% menos que en 2017).