

*Pertsona Fisikoen Errentaren gaineko Zerga - 2017*  
*Genero-ikuspegiaren araberrako analisisia*  
*Impuesto sobre la Renta de las Personas Físicas - 2017*  
*Análisis desde una perspectiva de género*



Txosten honen helburua aitortzailearen arabera Pertsona fisikoen gaineko errenta osatzen duten kontzeptu nagusiak eta horien garapena aztertzea da.

Pertsona fisikoen gaineko errenta zerga zuzena da, izaera pertsonala eta subjektiboa du, eta pertsona fisikoen errenta zergapetzen du 2014ko urtarrilaren 1etik indarrean dagoen abenduaren 5eko 13/2013 Foru Araua betetz.

Zergaren egitatea zergadunaren errenta jasotzea da, errenta non sortu den eta ordaintzailearen bizilekua zein den kontuan hartu gabe. Hauek dira zergaren osagarriak:

- Lan etekinak.
- Jarduera ekonomikoen etekinak.
- Kapital etekinak.
- Ondare irabaziak eta galerak.
- Foru Arauak ezartzen dituen egozpenak.

2017ko ekitaldian zergaren aitortzaileek emandako informazioaren arabera datuak aztertuta, aitortzaile femenino eta maskulinoen profila egin dezakegu.

Aipatutako aldagai fiskalak ez dira errenta eskuragarriaren adierazle zehatz bezala hartu behar, atxiki gabeko zergak ditugulako, errenta salbuetsiak, ez direnak aitortzen. Horrez gain, zenbait errenten integrazioerik ezaren kasuak ditugu, besteak beste. Hala ere, errentaren analisirako hurbilketa egin dezakegu genero ikuspegitik.

Txosten honetan PFEZren osagarri nagusiak aztertu ditugu, emakumeen eta gizonen arteko desberdintasunak eta antzekotasunak azpimarratuz.

El objetivo de este informe es el análisis de los principales conceptos que componen el impuesto sobre la renta de las personas físicas y su evolución, según el género de la persona declarante.

El impuesto sobre la renta de las personas físicas es un tributo de carácter directo y naturaleza personal y subjetiva que grava la renta de las personas físicas en los términos previstos en la Norma Foral 13/2013, de 5 de diciembre, vigente desde el 1 de enero de 2014.

Constituye el hecho imponible del impuesto la obtención de renta por el contribuyente, con independencia del lugar donde ésta se hubiese producido y cualquiera que sea la residencia del pagador, definiéndose sus componentes como sigue:

- Los rendimientos de trabajo.
- Los rendimientos de las actividades económicas.
- Los rendimientos del capital.
- Las ganancias y las pérdidas patrimoniales.
- Las imputaciones de renta que se establezcan por Norma Foral.

Del análisis de los datos obtenidos según la información suministrada por los declarantes del impuesto en el ejercicio 2017, podemos hacer una composición del perfil de declarante tanto femenino como masculino.

Las citadas variables fiscales no deben tomarse como indicadores exactos de la renta disponible, ya que tenemos rentas no sujetas, rentas exentas que no se declaran y supuestos de no integración de ciertas rentas, entre otros. Aun así, nos permitirán una aproximación al análisis de la renta desde la perspectiva del género.

En el presente informe se han analizado las principales componentes del IRPF, subrayando las diferencias y similitudes entre mujeres y hombres.



## 1. METODOLOGIA

### 1.1. Aitortzaile kopurua

PFEZ aitortzeko bi aurkezpen modu daude.

Orokorrean, PFEZren zergadunek banaka ordainduko dituzte zergak, aitortzaileak jasotako errentak aitortu behar direlarik. Hala ere, familia unitate baten barneko zergadunek batera ordaindu ahal dituzte zergak, eta horretarako beharrezkoa da zergadun guztiak zerga berdina ordaintzea eta aukera hori erabiliz zergak ordaintzea nahi izatea. Horretarako, familia unitatea osatzen duten pertsona guztiek jasotako errentak aitortu beharko dira.

PFEZren ondorioetarako hauek osatzen dute familia unitatea:

- Ezkontideak, izatezko bikoteak (legez bananduta ez daudenak), eta hauek, baldin badaude:
  - Ondorengo adingabeak, gurasoen baimenarekin modu independentean bizi direnak salbuetsiz.
  - Desgaitasuna duten adin nagusidun ondorengoak, luzatutako edo eraberritutako guraso ahalaria atxikita daudenak.
- Legezko banaketa dagoenean edo ezkontzazko edo izatezko bikote harremanik ez dagoenean eta horretarako ebazpen judiziala dagoen kasuetan, familia unitatea gurasoetako batek eta adingabeko ondorengo guztiek osatuko dute, betiere aurretik adierazitako baldintzak betetzen baldin badira, kontuan hartu gabe norekin bizi diren, eta beste aurreko ahaideren bat baldin badago, azken hori ez da egongo familia unitatearen barne.
- Alarguntasun kasuetan, familia unitatea ezkontideak eta adingabeko ondorengoek (horiek egonez gero) osatuko dute, lehenengo gidoian aipatutako baldintzak betetzen baldin badira.

## 1. METODOLOGÍA

### 1.1. Número de declarantes

Existen dos formas de presentación de la declaración del IRPF.

Con carácter general, las y los contribuyentes del IRPF tributarán individualmente debiendo declararse las rentas obtenidas por la o el declarante. No obstante, las y los contribuyentes integrados en una unidad familiar podrán optar por tributar de forma conjunta, para ello será necesario que todos sus miembros sean contribuyentes por este impuesto y decidan tributar mediante dicha opción debiendo declararse las rentas obtenidas por todas las personas que la forman.

A los efectos del IRPF la unidad familiar está constituida por:

- Las y los cónyuges, así como los miembros de las parejas de hecho, no separados legalmente, y, si los hubiere:
  - Los descendientes menores, con excepción de los que, con el consentimiento de los progenitores, vivan independiente de ellos y,
  - Los descendientes mayores de edad incapacitados judicialmente sujetos a patria potestad prorrogada o rehabilitada.
- En los casos de separación legal o cuando no existiera vínculo matrimonial o pareja de hecho, así como en los casos de existencia de resolución judicial al efecto, será unidad familiar, la formada por un/a progenitor/a y todos los descendientes menores excepto si se cumplen los condicionantes anteriormente citados, con independencia de con quien convivan, teniendo en cuenta que en el supuesto de existir otro ascendiente éste no formará parte de dicha unidad familiar.
- En los casos de viudedad, constituirá unidad familiar la/el cónyuge viudo y si los hubiere los descendientes menores excepto si se cumplen los condicionantes citados en el primer guion.



Aitortzaile kopurua kalkulatzeko orduan txostenean irizpide hau erabili da:

- Aitortzaileak dira zergaduna eta bere ezkontidea edo izatezko bikotea, aurkezpenean zehaztutakoaren arabera, eta aurkezpenean E edo G zehaztu ez dutenak "espezifikatu gabeko" taldean sartuko dira.
- Ez dira kontuan hartzen familia unitateko gainerako kideak (ondorengoak), ezta kenkariren bat aplikatzeko aukera dutenak ere.

Hala:

- Banakako aitortzenetan beti egongo da aitortzaile bakarra.
- Baterako aitortzenetan, hasiera batean lan errentak eta/edo jarduera ekonomikoen etekinak jasotzen dituzten bezainbeste aitortzaile egongo dira. Gainera, aitortzailea izango da ezkontidea, eta azken horri kapital etekinen eta ondare irabazien %50 aplikatuko zaio.

## 1.2. Errenten banaketa

Banaka aurkeztutako aitortzenetan ez dago arazorik errenta banatzeko, aitortzaile bakarra dagoenez errenta guztia pertsona horri dagokiolako, aurretik adierazi den bezala.

Baterako aitortzenetan (lan errenten eta/edo jarduera ekonomikoen jasotzaile bakarra dagoenean) errenta horiek zerga jasotzailearen generoari egotzen zaizkio. Guztizko likidazio oinarriaren gainerako osagarriak %50ean egotzen dira, BGA Eri eta PPri egiten zaizkien ekarpenak salbuetsiz, horiek dagokion aurreikuspen planaren titularraren generoari egotzen zaizkiolarik.

Bi aitortzaileekin edo errenta jasotzaileekin (zergaduna eta bere ezkontidea edo izatezko bikotea) lan etekinen edo jarduera ekonomikoen aitortzen bateratuak egiten direnean, jasotzaileei egotzen zaizkie, eta guztizko oinarri likidagarriaren gainerako osagarriak %50ean egotzen dira, BGA Eri eta PPri egindako ekarpenak salbuetsiz, horiek dagokion aurreikuspen planaren titularraren generoari egotzen zaizkiolarik.

A la hora de calcular el número de declarantes, el criterio utilizado en el informe ha sido el siguiente:

- Solamente se consideran como declarantes la o el contribuyente y su cónyuge o pareja de hecho, según lo especificado en carátula, y si no han especificado en carátula M o H se les incluye en el grupo denominado "sin especificar".
- No se tienen en cuenta al resto de miembros de la unidad familiar (descendientes), ni las personas que den opción a la aplicación de alguna deducción.

Así:

- En las declaraciones individuales, siempre habrá un/a declarante único/a.
- En las declaraciones conjuntas, en principio habrá tantos/as declarantes como perceptores de rentas de trabajo y/o rendimientos de actividades económicas. Y además, se considera como declarante al cónyuge al cual se le imputa el 50 por ciento de los rendimientos de capital y de las ganancias de patrimonio.

## 1.2. Distribución de rentas

En las declaraciones presentadas de forma individual, no existe ningún problema a la hora de distribuir la renta, ya que sólo hay un/a declarante, toda la renta le corresponde a esa persona como ya se mencionó.

En el caso de declaraciones conjuntas con un/a solo/a perceptor/a de rentas de trabajo y/o de actividades económicas se imputan dichas rentas al género de la persona perceptora de las mismas. El resto de los componentes de la base liquidable total se imputa al 50 por cien, con la excepción de las aportaciones a EPSV y PP que se imputan al género del o la titular del plan de previsión respectivo.

En el supuesto de las declaraciones conjuntas con dos declarantes o perceptores de renta (la/el contribuyente y su cónyuge o pareja de hecho), de rendimientos de trabajo o de actividades económicas se imputan los mismos a sus perceptores y el resto de los componentes de la base liquidable total se imputa al 50 por cien, con la excepción de las aportaciones a EPSV y PP que se imputan al género del o la titular del plan de previsión respectivo.



Aitorpenean generoa ez baldin badu adierazi, "espezifikatu gabeko" taldearen barne sartuko da.

Kuota likidoari dagokionez, hau da, bi aitortzaileen baterako aitorpenetan ordaindutako zergari dagokionez, PFEZ zerga progresiboa denez, ezinezkoa da errenten banaketa aitortzaile bakoitzaren kuota likido berri batekin kalkulatu egitea, eta bien batuketak ordaindutako zergarekin edo baterako aitorpenaren guztizko kuota likidoarekin bat egitea.

Horregatik, kuota likidoa baterako aitorpen bakoitzean aitortzaileen generoaren arteko guztizko oinarri likidagarria banatzen den proportzio berdinean egotziko da.

Gainera, generoaren arabera aitortutako errenten ondorioetarako, bakarrik guztizko oinarri likidagarria positiboa duten aitorpenak aztertuko ditugu.

## 2. AITORPENAK

### 2.1. Aitorpen kopurua eta garapena

2017ko ekitaldian, 565.061 aitorpen aztertu dira guztira, aurreko urtean baino %0,36 gehiago. Hala ere, eta generoaren arabera aitortutako errentak aztertzeko bakarrik, oinarritzat erabiliko dugun zifra 556.118 izango da, horiek baitira guztizko oinarri likidagarria positiboa duten aitorpenak.

Urtetan jaitsierak gertatu dira aurkeztutako PFEZren aitorpenetan, krisi ekonomikoko egoerak eraginda. Izan ere, errenta txikiagoak eragin ditu horrek, eta ondorioz aurkeztea ez da derrigorrezkoa. 2017an, ordea, igoera txiki bat gertatu da, 2016an hasitako suspertzeko joerari eutsiz.

Si no ha hecho constar el género en la declaración, se agrega al grupo "sin especificar".

En el caso de la Cuota líquida, es decir, el impuesto pagado en el caso de las declaraciones conjuntas de dos personas declarantes, al ser el IRPF un impuesto progresivo, resulta imposible hacer una distribución de rentas calculando una nueva cuota líquida de cada persona declarante y que la suma de ambas coincida con el impuesto pagado o cuota líquida total de la declaración conjunta.

Por ello, se ha escogido el criterio de imputar la cuota líquida en la misma proporción en que se distribuye la base liquidable total entre el género de las personas declarantes en cada declaración conjunta.

Además, a efectos de rentas declaradas según género, sólo analizamos aquellas declaraciones que tienen base liquidable total positiva.

## 2. DECLARACIONES

### 2.1. Número de declaraciones y evolución

En el ejercicio 2017, el número total de declaraciones analizadas ha sido de 565.061, un 0,36% más que el año anterior. Sin embargo, y sólo a efectos de analizar las rentas declaradas por género, el número que nos servirá de base será de 556.118, que son aquellas declaraciones con Base liquidable total positiva.

Tras años de descensos en la presentación de las declaraciones de IRPF motivados por la situación de crisis económica, lo que ha supuesto rentas de menor importe que implican la no obligatoriedad de presentación, en 2017 se produce un ligero ascenso, continuando con la tendencia de recuperación iniciada en 2016.



Aitorpen kopuruaren garapena 2012-2017  
Evolución del número de declaraciones 2012-2017

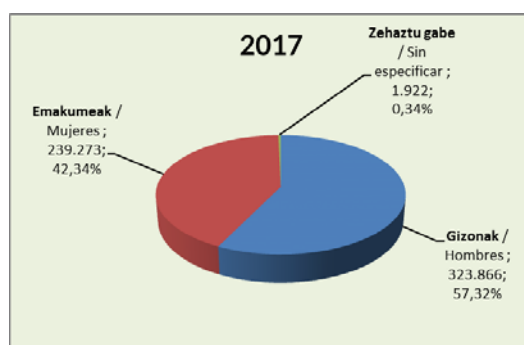
Ekitaldia / Ejercicio	Aitorpen kopurua / Nº de declaraciones presentadas	Bilakaera (%) / Evolución (%)
2012	590.473	-3,35
2013	578.544	-2,02
2014	570.524	-1,39
2015	560.600	-1,74
2016	563.011	0,43
2017	565.061	0,36

2.2. Zergadunen generoaren araberako aitortpenak 2.2. Declaraciones según género del contribuyente

Aitorpen horietako zergadunen generoa aurretik adierazitako metodologiarekin aztertu ondoren, hauek dira lortutako emaitzak:

Si analizamos el género de los contribuyentes en esas declaraciones con la metodología antes expuesta, los resultados que obtenemos son los siguientes:

Zergadunen generoaren araberako aitortpenak  
Declaraciones según género del contribuyente



Grafikoan ikus daitekeen bezala, aitortpen guztien % 42,34tan zergapekoak emakumeak izan dira, eta gizonak zergadun guztien %57,32 izan dira. Laukitxoan generorik adierazi ez duen taldea (PFEZren 100. ereduaren aurkezpenean dagoena) gutxi gorabehera %0,34 da, zehaztu gabeko taldean sartuta dagoena.

Como se observa en el gráfico, el 42,34% del total de declaraciones la obligada tributaria es la mujer, mientras que el hombre aparece como contribuyente en el 57,32% del total. El grupo que no ha consignado su género en la casilla correspondiente de la carátula del modelo 100 de IRPF supone un 0,34 % integrado en el grupo sin especificar.



Generoaren arabera aitortzaileen banaketa hori, aldaketa gutxi izan dituen, 2012ko ekitalditik mantendu da, nahiz eta aurkeztutako aitorten kopurua etengabe jaisten joan den 2015eko ekitaldira arte.

Esta distribución de los declarantes por género, con mínimas variaciones, se mantiene desde el ejercicio 2012 pese al descenso constante en el número de declaraciones presentadas que se produjo hasta el ejercicio 2015.

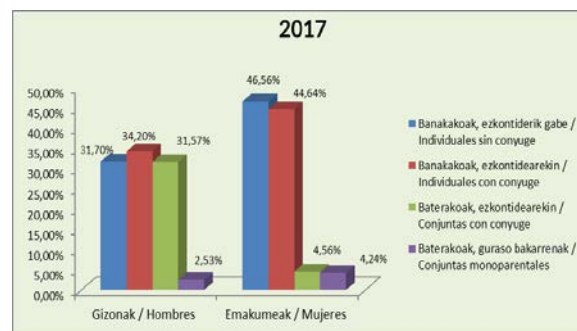
### 2.3. Zergadunen generoaren eta aitorten motaren arabera aitortenak

### 2.3. Declaraciones según género del contribuyente y tipo de declaración

Aitorten guztiak kontuan hartuta, 2017ko PFEZn banakako aitortenak %76,56 izan ziren, eta bateratuak %23,44.

Considerando el total de las declaraciones, en IRPF 2017 el 76,56% de las declaraciones son individuales y el 23,44% conjuntas.

Aitortenak generoaren, aitorten motaren eta familia egoeraren arabera  
Declaraciones según género, tipo de declaración y situación familiar



Aurreko grafikoan aitortzaileek aukeratutako zerga ordainketaren gizon eta emakumeen banaketa ikusi daiteke, eta aurreko ekitaldietan nahikoa antzekoak izan dira. Hala:

En el gráfico anterior se observa la distribución para hombres y mujeres del tipo de tributación elegida por las personas declarantes, siendo muy similar a la de ejercicios anteriores. Así:

- Gizonen artean, aitorten mota bakoitzaren banaketa %31-34 artekoa da, guraso bakarrek baterako zerga ordainketak salbu, horiek gizon aitortzaileen %2,5 soilik izan direlarik.
- Emakumeen banaketa ez da hain berdintsua, emakumeek ezkontidearekin batera zergak aitortzaile gisa ordaintzeko aukera gutxiago erabili baitute, eta guraso bakarrek baterako zerga ordainketaren proportzio nagusia emakumeena baita.
- Emakume aitortzaile gehiago daude baita ere ezkontiderik gabeko banakako zerga ordaintzean, eta hori gertatzearen arrazoia izan daiteke soziologikoki bakarrik dauden emakume gehiago daudela.
- En los hombres, la distribución de cada tipo de declaración alcanza unos porcentajes entre el 31-34%, excepto la tributación conjunta monoparental por la que solo optan alrededor del 2,5% de los hombres declarantes.
- En el caso de las mujeres la distribución es menos uniforme por la menor opción ejercida por las mujeres como declarantes en el caso de la tributación conjunta con conyuge, y la mayor proporción de tributación conjunta monoparental.
- También son más las mujeres declarantes en tributación individual sin conyuge y ello puede deberse a que, sociológicamente, hay más mujeres solas.



Aitorpen mota eta aitortzaileen generoaren arteko harremanak argi uzten du aitorpen gehienak gizonak aurkezten dituztela aitortzaile bezala.

La relación entre tipo de declaración y género del declarante pone de manifiesto que el mayor número de declaraciones las presentan los hombres como declarantes.

Hala, nabarmengarriena da ezkontideekin batera egindako aitorpenak, %89,59, gizonak aurkeztu dituztela aitortzaile bezala.

Así, lo más destacable, es que las declaraciones conjuntas con cónyuge, el 89,59%, las presentan los hombres como declarantes.

Gizonak aurkeztutako aitorpen guztien barnean, aurkezpen mota hori guztizkoaren %31,57 da, emakumeek aurkeztutako %4,56ren aurrean.

Dentro del total de declaraciones presentadas por los hombres, este tipo de presentación representa el 31,57% del total frente a tan solo el 4,56% de las presentadas por las mujeres.

Baterako eta guraso bakarrek aitorpenen kasuan (aitortzaile bat dagoenean seme-alaba adingabekoekin) egoera ezberdina da. Guztizkoen %55,31n aitortzaileak emakumeak dira, eta %44,64n gizonak. Proporzio hori antzeko mantendu da 2012tik.

En el caso de las declaraciones conjuntas pero monoparentales (aquellas en que sólo existe un declarante con hijos menores) la situación es distinta. En el 55,31% de las mismas la declarante es mujer frente al 44,64% de los hombres. Esta proporción se mantiene similar desde 2012.

Genero ikuspegitik, gizonak aurkeztutako guztizkoen %2,53 guraso bakarrek dira, eta emakumeen kasuan ehuneko hori %4,24koa da.

Desde el punto de vista del género, el 2,53% del total de las presentadas por los hombres corresponden a las monoparentales, porcentaje que en el caso de las mujeres llega hasta el 4,24%.

Beraz, baterako zerga ordainketan:

Por tanto, en la tributación conjunta:

- Aitorpen gehienak guraso bik osatutako familietakoak dira.
- Guraso bi dituzten familien aitorpen ia guztietako aitortzaileak gizonak izan dira (%89,59).
- Guraso bakarrek familietan emakumeak gehiago dira (%55,31).

- La mayoría de las declaraciones se refieren a familias biparentales.
- Casi la totalidad de las declaraciones correspondientes a familias biparentales corresponden a los hombres como declarantes (89,59%).
- En las familias monoparentales predominan las mujeres declarantes (55,31%).

Banakako zerga ordainketan:

En la tributación individual:

- Generoaren arabera aitorpenak ehuneko ia berdinetan banatuta daude: Aitorpen mota horietako %49,34 gizonak aurkeztu dituzte, eta %50,44 emakumeek.
- Ezkontiderik gabeko banakako zerga ordainketan emakumearen aldeko ezberdintasun txiki bakarra dago, eta gizonen kasuan are txikiagoa da ezkontidearekin egindako banakako zerga ordainketaren kasuan.

- Las declaraciones por género se distribuyen en porcentajes casi idénticos: 49,34% del total de este tipo de declaraciones las presentan hombres y el 50,44% mujeres.
- Sólo hay una pequeña diferencia en el caso de la tributación individual sin cónyuge a favor de la mujer, y aún más pequeña a favor de los hombres en el caso de la tributación individual con cónyuge.





### 3. AITORTZAILEAK

Arestian azaldutako metodologiaren arabera, ikusten da 2017ko PFEZn, aurkeztutako 565.061 aitortenetan 679.194 aitortzaile daudela. Proportzioa 1,20koa da aitorteneko.

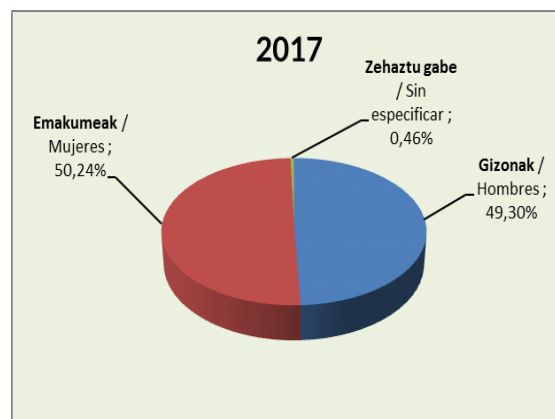
Generoaren araberako banaketa orekatuta mantendu da, gizonen eta emakumeen arteko proportzioa gizonen %49 eta emakumeen %50 inguru artean banatu baita. Ezberdintasuna, beraz, emakumeen aldeko ehuneko puntu batetik hurbil dago. Banaketa hori aurreko urtekoen ia berdina da.

### 3. DECLARANTES

De acuerdo con la metodología antes expuesta, se observa que en IRPF 2017, en las 565.061 declaraciones presentadas, existen 679.194 declarantes. La proporción es de 1,20 por declaración.

La distribución por género se mantiene equilibrada ya que la proporción entre hombres y mujeres se distribuye aproximadamente entre el 49% de hombres y el 50% de mujeres. La diferencia, por tanto, es cercana a un punto porcentual a favor de las mujeres. Esta distribución es prácticamente igual a la de ejercicios anteriores.

Zergadunen generoaren araberako aitortzaileak  
Declarantes según género del contribuyente



Bizkaiko biztanleen erroldarekin bat eginez, 2017an 1.148.302 biztanle zeuden. Horietatik %51,7 emakumeak ziren eta %48,3 gizonak.

De acuerdo con el censo de población de Bizkaia, en 2017 el número de habitantes era de 1.148.302 personas, de los cuales el 51,7% eran mujeres y el 48,3% hombres.

18 urtez gorako biztanleak hartu (965.820) eta gure aitortzaileekin erkatzen baditugu (679.194), esan dezakegu biztanleen %70k aurkezten dutela PFEZ, aitortzaile izan, ezkontide izan.

Si atendemos a la población mayor de 18 años (965.820) y lo comparamos con nuestros declarantes, (679.194), podemos decir que el 70% de la población es presentador de IRPF, bien como declarante o como cónyuge.

Erlazio hori generoaren arabera aztertzen badugu, ikusiko dugu emakumeen ehunekoa gizonen baino apur bat txikiagoa dela (%68 eta %73, hurrenez hurren).

Si observamos esta relación por género, vemos que el porcentaje de mujeres es algo menor que el de hombres (68% frente a 73%).



Aitortzaile kopurua Bizkaiko 18 urte baino gehiagoko biztanleei dagokienez eta generoaren arabera

Porcentaje de declarantes sobre el total de población de Bizkaia mayor de 18 años por género

	2017	
	Gizonak / Hombres	Emakumeak / Mujeres
Aitortzaileak Guztira / Total Declarantes	334.828	341.252
>18 Biztanleak / Población >18	460.450	505.370
PFEZ % IRPF	73%	68%

### 3.1 Aitortzaileen generoa eta egoera zibila

Aitortzaile gehienak ezkontuta daude, guztien %62,55. Generoaren arabera, gizonen artean ehuneko hori emakumeen artean baino apur bat handiagoa da (%63,70 eta %61,33, hurrenez hurren).

Desoreka txiki hori gertatu da gizon eta emakumeen artean sailkatu gabeko kolektiboaren eta egoera zibila agertzen ez den aitortzeneko kolektiboaren ondorioz.

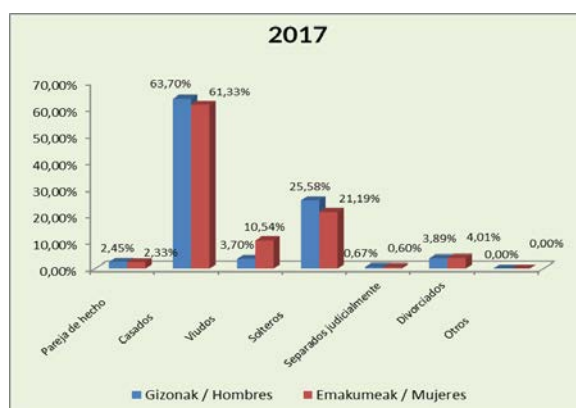
### 3.1 Género y estado civil de las personas declarantes

La mayoría de las personas declarantes están casadas, el 62,55% del total. Por género, en los hombres este porcentaje es ligeramente más elevado que en las mujeres (63,70% frente al 61,33%).

La razón de este pequeño desequilibrio radica en el colectivo de los que están sin clasificar entre hombres y mujeres y en el colectivo de declaraciones en la que no consta el estado civil.

Aitortzaileak zergadunaren egoera zibilaren arabera

Declarantes según estado civil del contribuyente



Egoera zibila ezkongabea dutenak aitortzaileen %23,35 dira, gizonak gehiago direlarik (%25,58 gizonak eta %21,19 emakumeak).

En el caso de estado civil soltero/a, se encuentran alrededor del 23,35% de declarantes, siendo más numerosos los hombres, con el 25,58%, frente al 21,19% de las mujeres.

Aurreikusi daitekeen bezala, alargunen kasuan, emakumeak gizonak halako hiru dira. Aitortzaile guztien

Como cabía esperar, en el caso de los viudos/viudas, las mujeres son tres veces más que los hombres.



%7,15 dira, eta emakumeen %10,54 eta gizonen ia %3,70 dira.

Representan un 7,15% del total de declarantes y constituyen el 10,54% de las mujeres y casi el 3,70% de los hombres.

Ehunekotan, bananduak eta dibortziatuak aitortzaile guztien %4,57 dira, %50 gizon eta %50 emakume.

Porcentualmente, separados y divorciados suponen el 4,57% del total de declarantes, y se reparten al 50% entre hombres y mujeres.

Lzatezko bikoteak aitortzaileen %2,38 baino ez dira.

Las parejas de hecho solo suponen el 2,38% de los declarantes.

### 3.2. Aitortzaileen generoa eta adina

### 3.2 Género y edad de las personas declarantes

PFEZren aitortzaileak adinaren arabera eta gizon eta emakumeen artean banatuta kontuan hartuz, nahikoa berdintsua da.

La distribución de los hombres y mujeres por tramos de edad de las personas declarantes de IRPF es bastante equilibrada.

Guztizko datuetan, aitortzaile gehienak (%38,80) 31 eta 50 urte artekoen tartean daude. Generoaren arabera, gizonen %39,98 dira eta emakumeen %37,91.

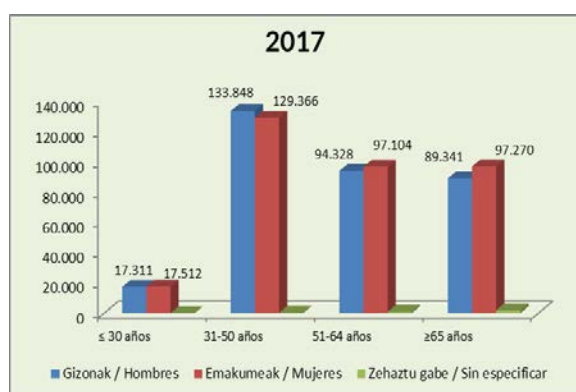
En los datos totales el mayor número de personas declarantes (38,80%) se encuentra en el tramo entre 31 y 50 años. Por género, se distribuyen entre el 39,98% de los hombres y el 37,91% de las mujeres.

Hala ere, 65 urte edo gehiagokoan tartean, emakumeen eta gizonen arteko proportzioa ehuneko bi puntuk banatzen dute. %28,50 eta %26,68, hurrenez hurren, guztira aitortzaileen %27,76.

Sin embargo, en el tramo de mayor o igual a 65 años, dos puntos porcentuales separan la proporción de mujeres frente a la de hombres. Un 28,50% frente a un 26,68% para un total que supone el 27,76% de las personas declarantes.

Aitortzaileak zergadunaren adinaren arabera

Declarantes según edad del contribuyente



### 3.3 Aitortzaileen generoa eta desgaitasun mota

### 3.3 Género y tipo de discapacidad de las personas declarantes

Gizarte zerbitzuetako erakundeek aintzatetsitako desgaitasun mota eta graduaren arabera, ezaugarri

Según el tipo y grado de discapacidad reconocido por las instituciones de servicios sociales, podemos clasificar a



horiek dituzten PFEZren aitortzaileak sailkatu ditzakegu generoaren arabera.

las personas declarantes de IRPF que hacen constar este tipo de característica y por género.

Hala, PFEZko 61.773 aitortzailek daukate desgaitasun motaren bat, haietatik %54,11 gizon dira eta %44,93 emakume.

Así, 61.773 personas declarantes de IRPF presentan algún tipo de discapacidad, de las cuales el 54,11% son hombres y el 44,93% son mujeres.

Gizon eta emakume aitortzaile guztizkotik, gizonak %9,98 dira eta emakumeak %8,13.

Sobre el total de hombres y mujeres declarantes, los porcentajes son del 9,98% en los hombres y del 8,13% en el caso de las mujeres.

Desgaitasun mota ohikoena A motakoa da, hau da, %33 edo gehiagoko eta %65 baino baxuagoko desgaitasuna. Mota horretako desgaitasuna dute desgaitasun egoeran dauden gizonen %51,22k eta emakumeen %39,77k.

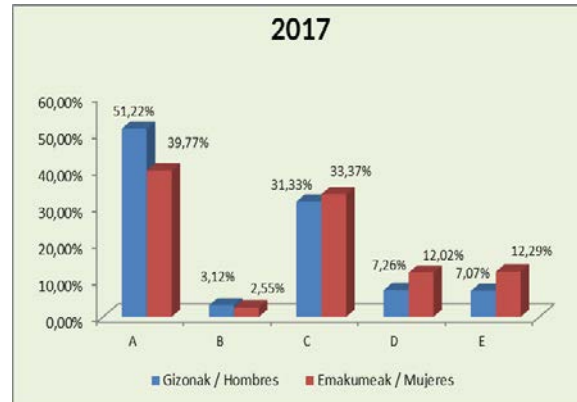
El tipo de discapacidad más usual es el tipo A, es decir, con grado igual o superior al 33% e inferior al 65%. En este tipo se sitúan el 51,22% de los hombres y el 39,77% de las mujeres en situación de discapacidad.

Zenbaki absolututan, honako erlazioa dago gizonen eta emakumeen artean: 33.400 gizon inguru eta 27.000 emakume.

En términos absolutos, la relación entre hombres y mujeres se establece en alrededor de 33.400 hombres y de 27.700 mujeres.

Pertsonen generoa desgaitasun motaren arabera

Género de las personas declarantes según tipo de discapacidad



PFEZren aitortzaileei buruzko ondorioak

Conclusiones sobre los declarantes de IRPF

Azaldutako aldagaiak aztertu ondoren Bizkaian PFEZren aitortzaileei buruzko zenbait ondorio atera ditzakegu.

Tras analizar todas las variables expuestas podemos establecer unas conclusiones relativas a las personas declarantes de IRPF en Bizkaia:

Aitortzaileen generoa kontuan hartuta, nahiko orekatua da sexu bien arteko banaketa: %50 emakume dira eta %49 gizon.

Atendiendo al género de los declarantes, la distribución entre sexos es bastante equilibrada: 50% son mujeres y 49% son hombres.

Aitortzaile gehienak ezkondata daude, bai emakumeen, bai gizonen kasuan, guztien %62,55.

La mayoría de las personas declarantes están casadas, tanto en el caso de las mujeres como en el de los hombres, 62,55% del total.



Alargunen kasuan, emakumeak gizonak baino dezente gehiago dira.

Adinaren arabera, aitortzaile gehienak 31 urte baino gehiagokoak eta 50 urte baino gutxiagokoak dira (gizonen %40 inguru eta emakumeen %38 inguru). 65 urte edo gehiagokoen tarteko taldean daudenak aitortzaileen %28 dira, eta emakumeen proportzioa gizonena baino ehuneko bi puntu altuagoa da.

#### PFEZren aitortzari buruzko ondorioak

Aurkeztutako aitortzen kasuan egoera ez da hain orekatua, %57 gizonak aurkeztu dituztelako, eta %42 emakumeek.

Zerga ordainketa motaren arabera, aurkeztutako aitortzen gehienak zerga ordainketa indibidualarekin egin ziren (guztizkoaren %76 baino zertxobait gehiago), eta beraz, PFEZren aitortzen aurkeztu dituzten gizonak %66 izan dira ia, eta emakumeak %91.

Baterako aitortzen kasuan, aurkeztutako gehienak guraso biko familiak dira, eta aurkeztutako aitortzen % 89,59tan gizonak izan dira aitortzaile eta emakumeak %9,57 baino ez. Gainerako aitortzen ez da generorik jaso.

Guraso bakarreko familien kasuan, emakumeak aitortzen guztien %55etan izan dira aurkezleak.

## 4. AITORTUTAKO ETEKINAK

### 4.1. Lan-etekin garbiak

522.959 subjektu pasibok aitortu dituzte lan pertsonaleko sarrera garbiak 2017an.

Generoaren arabera, %54,71 gizon dira, %44,96 emakume, eta %0,34 daude zehaztu gabe esan diogun taldean.

Gure azterketako guztizko aitortzaileak kontuan hartuz, %77k lan-etekin aitortu zituen. Datu bera generoaren arabera aztertzen badugu, ezberdintasuna nabaria da. Emakumeen %69k aitortu dituzte etekinak, eta gizonen %85ek. Emaitza horren arrazoiak hauek izan daitezke:

- Ordaindutako lan merkatuan emakume gutxiago daude gizonekin erkatuz.

En el caso de las personas viudas el número de mujeres es sensiblemente mayor que el de hombres.

Por edad, la mayoría de las personas declarantes son mayores de 31 años y menores de 50 (alrededor del 40% de los hombres y el 38 % de las mujeres). En el tramo de 65 años o más, se encuadran alrededor del 28% de los declarantes, siendo la proporción de mujeres dos puntos porcentuales superior a la de los hombres.

#### Conclusiones sobre las declaraciones de IRPF

En el caso de las declaraciones presentadas, la situación no es tan equilibrada porque el 57% las presentan los hombres frente al 42% de las mujeres.

Por tipo de tributación, la mayoría de las declaraciones presentadas lo son con tributación individual (algo más del 76% del total) por la cual optan casi el 66% de los hombres presentadores y el 91% de las mujeres presentadoras de IRPF.

En el caso de la tributación conjunta, la mayoría de las presentaciones son de familias biparentales, constando como presentadores el 89,59% de los hombres como declarantes y tan solo el 9,57% de las mujeres. En el resto de las declaraciones no consta el género.

En el caso de las familias monoparentales, es la mujer la que figura como presentadora en el 55% del total.

## 4. RENDIMIENTOS DECLARADOS

### 4.1 Rendimientos netos de trabajo

Los sujetos pasivos declarantes de ingresos netos de trabajo personal son 522.959 en el año 2017.

La distribución porcentual por género es del 54,71% de hombres, del 44,96% de mujeres y del 0,34% en el grupo que hemos denominado sin especificar.

Teniendo en cuenta el total de declarantes de nuestro análisis, el 77% declaró rendimientos de trabajo. Si analizamos ese mismo dato estructurado por géneros, la diferencia es evidente. El 69% de mujeres declara rendimientos, frente al casi 85% de los hombres. Los motivos de ese resultado se pueden deber a:

- En el mercado laboral retribuido la presencia de mujeres es menor que la de hombres.



- Askotan emakumeek jasotzen duten soldata gizonena baino baxuagoa da, eta ondorioz, aitortzeko betebeharra bete ezin duten emakume gehiago daude.

- El salario percibido por las mujeres a menudo es más bajo que el de los hombres, consecuentemente, existe un mayor número de mujeres que no llegan a la obligación de declarar.

2017an guztira 12.739,63 milioi euro aitortu dira lan-etekin garbietan.

El total de rendimientos netos de trabajo declarados ha sido de 12.739,63 millones de euros en 2017.

Lan-etekinen zenbatekoa sexuaren arabera banatuta hauxe da:

La distribución por sexo del importe de los rendimientos de trabajo es la siguiente:

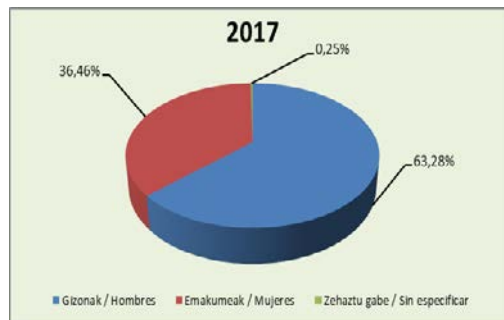
- Laneko diru-sarreraren aitortzaileen %54,71 gizonak dira eta ekitaldiko diru-sarrera guztien %63 baino zertxobait gehiago eman dute.
- Emakumeak %44 dira laneko diru-sarreraren %36 aitortu dute.
- Bukatzeko, zehaztu gabeko taldean (aitortzaileen %0,34) aitortutako etekinak guztizkoaren %0,25 dira.

- El 54,71% de los declarantes de Ingresos de trabajo son hombres y aportan algo más del 63% de los ingresos netos del ejercicio.
- El 44,96% que representan las mujeres declaran el 36% de los ingresos de trabajo.
- Finalmente, el grupo sin especificar es el 0,34% de los declarantes, con un rendimiento declarado del 0,25% del total.

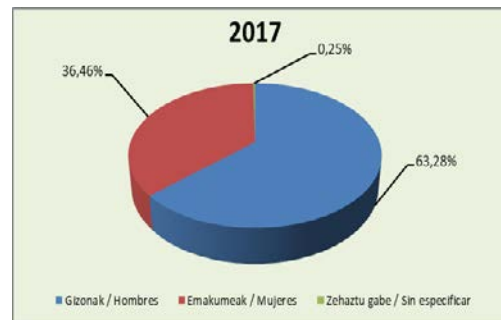
Ehunekoak aurreko ekitaldian bezala daude banatuta, eta handitu egin dira, bai aitortzaileen kopurua, bai aldagai horren guztizko zenbatekoa.

Se mantiene la distribución porcentual del ejercicio anterior, acompañada de un aumento tanto en el número de declarantes como en el importe total de esta variable.

Aitortzaileen guztizko kopurua  
Número de personas declarantes



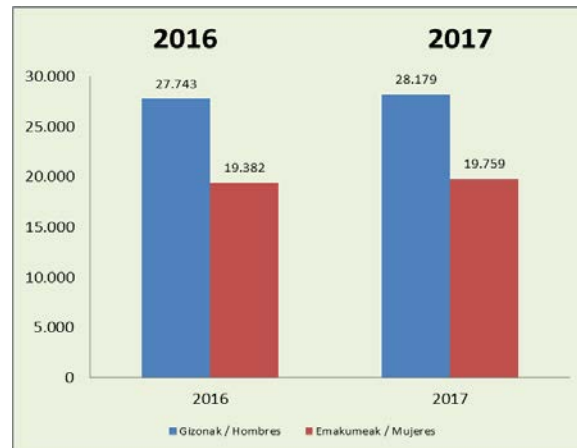
Laneko diru-sarrera garbiak  
Ingresos netos de trabajo





Laneko diru-sarrera garbien batez besteko zenbatekoa (eurotan)

Importe medio de los ingresos netos de trabajo (euros)



Aitortutako lan-etekin batez besteko zenbatekoa aztertu ondoren egiaztatu da emakumeen batez bestekoa 19.759 eurokoa izan dela, eta gizonena 28.179 eurokoa. Beraz, zerga arrakala 8.420 eurokoa izan da.

Analizando el importe medio de rendimientos de trabajo declarados, constatamos para las mujeres una cifra media de 19.759 euros, mientras que para los hombres esta cifra se eleva a 28.179 euros. Por tanto, la brecha fiscal es de 8.420 euros.

Hala, emakumeek laneko diru sarrerengatik gizonak baino %30 gutxiago aitortu zuten.

Esto significa que las mujeres declaran casi un 30% menos de ingresos de trabajo que los hombres.

2017an handitu egin zen gizonen eta emakumeen batez bestekoa 2016ko datuekin alderatuz. Gehikuntza hori handiagoa da emakumeetan gizonetan baino (%1,95 eta %1,57, hurrenez hurren), baina, hala ere, bien arteko zerga arrakala apur bat handitu da, 8.362 eurotik 8.420 eurora pasatuz.

Se puede apreciar que tanto la media de los hombres como la de las mujeres aumenta en 2017 respecto a los datos del 2016. Este ascenso es mayor en el caso de las mujeres que en el de los hombres (1,95% frente al 1,57%), a pesar de ello, la brecha fiscal entre ambos se incrementado ligeramente, pasando de los 8.362 a los 8.420 euros.

Hala, azken urteetako joera gero eta handiagoa bihurtu da, emakumeen eta gizonen arteko zerga arrakalan, krisi egoerak larriagotuta, emakumeak kolpatu baititu bereziki. 2016an baino ez zen gelditu joera hori, arrakala apur bat txikiagotuta.

Se vuelve así la tendencia creciente de los últimos ejercicios en la brecha salarial entre mujeres y hombres, agravada por la situación de crisis que ha golpeado especialmente a las mujeres, y que únicamente se había frenado en 2016 con un ligero descenso en dicha brecha.

Aztertutako etekin aitortzaileen gutzitzko kopurua apur bat handitu da (%0,66), gehiago emakumeen kasu zehatzean (%1,23 gehiago 2017an 2016an baino) gizonen kasuan baino (%0,86 gehiago).

En cuanto al número total de personas declarantes de los rendimientos analizados, se ha producido un ligero incremento (0,66%), más acusado en el caso concreto de las mujeres (un 1,23% más en 2017 respecto a 2016) que en el caso de los hombres (un 0,86% más).

Aitortutako gutzitzko diru-sarrera garbietan, bestalde, igoera bat gertatu da, %2,42koa, talde bietan gertatu ere, eta kasu honetan ere handiagoa da igoera emakumeen kasuan (%3,20) gizonenean baino (%2,45).

En cuanto a los ingresos totales netos declarados, se produce una subida del 2,42%, produciéndose dicha subida en ambos grupos, siendo en este caso también mayor la subida en el caso de las mujeres (un 3,20%) que el de los hombres (un 2,45%).



Analisi hori adin tarteka eginda egiaztatu da 31 eta 50 urte artekoen tartean daudela aitortzaile eta diru sarrera garbi gehien. Talde horren barnean, gizonak dira kontzeptu bietan ehuneko altuagoa dutenak.

Si hacemos este análisis por tramos de edad, comprobamos que es el tramo de 31 a 50 años donde se encuentra el mayor número de declarantes y de ingresos netos. Dentro de ese grupo, son los hombres, en ambos conceptos, los que tienen un mayor porcentaje.

Lan-etekin garbien banaketa adinaren eta generoaren arabera  
Distribución por tramos de edad y género de los rendimientos netos de trabajo

ADIN MAILAK / TRAMOS DE EDAD	Gizonak / Hombres		Emakumeak / Mujeres	
	Kopurua / Número	Zenbatekoa/ Importe	Kopurua / Número	Zenbatekoa /Importe
<= 30	14.912	282.809.821	14.374	227.970.010
<b>31 - 50</b>	<b>115.005</b>	<b>3.236.251.163</b>	<b>102.168</b>	<b>2.088.055.026</b>
<b>51 - 64</b>	<b>75.540</b>	<b>2.564.331.982</b>	<b>61.934</b>	<b>1.543.493.895</b>
>= 65	80.639	1.978.366.263	56.630	785.928.744

#### 4.2. Kapitalaren etekinak

Kontzeptu honen barne daude kapital higiezin eta kapital higigarrien etekinak eta ondare irabazi eta galeren arteko saldo positiboa, oinarri likidagarri orokorrean eta aurrezpeneko oinarri likidagarrian aitortzen direnak hain zuzen ere.

Horren ondorioz, aitortzaile bat azpi partzial horietako bat baino gehiagoan agertu daiteke. Beraz, aitortzaile gizon eta emakumeen batuketa ez dator bat aitortzaile ezberdinekin.

2017ko PFEZn kapital-errenten aitortzaileak aztertuz lortutako ondorioek adierazten dute gizon eta emakumeen arteko banaketa laneko diru sarreretakoa baino zuzenagoa dela, emakumeen ehunekoak altuagoak baitira aitortzaile kopuruari eta kapitalaren zenbatekoari dagokionez. Hori gertatzearen arrazoia araubidean zergaren etekin mota horien egoztea araututa dagoen modua izan daiteke. Orokorrean, eta kontrakoa frogatu ezean, egoztea %50ean egiten da ezkontideak direnean.

Hala, aitortzaileen %52 inguru emakumeak izan ziren, kapitalaren %52 baino zertxobait gehiago egotzi zutenak, eta %48 inguru gizonak izan ziren eta gutzitzkoaren %48 aitortu zuten ia. Gainerakoak "zehaztu gabeko" taldearen barnekoak dira.

Ehunekoak aurreko ekitaldietakoen antzekoak dira, aitortzaileen kopurua murriztu arren. Zenbatekoak, ordea, %9 gehitu dira.

#### 4.2. Rendimientos de capital

Dentro de este concepto vamos a englobar los rendimientos de capital inmobiliario, de capital mobiliario y el saldo positivo entre ganancias y pérdidas patrimoniales que se declaran tanto en la base liquidable general como en la base liquidable de ahorro.

Ello conlleva que un mismo declarante puede figurar en más de uno de estos subparciales. Por tanto, la suma de los declarantes hombres o mujeres no se corresponde con declarantes distintos.

La conclusión del análisis de los declarantes de rentas del capital en IRPF 2017 nos lleva a que la distribución entre hombres y mujeres es más equitativa que la de los ingresos de trabajo, llegando a ser superiores los porcentajes de las mujeres tanto en número de declarantes como en importe de capital. Esto se puede deber a como está regulada en la normativa la imputación de este tipo de rendimientos en el impuesto. Generalmente, y salvo prueba en contrario, la imputación se realiza al 50 por ciento en el caso de los cónyuges.

Así, se obtiene que alrededor del 52% de los declarantes son mujeres que imputan algo más del 52% del capital y aproximadamente el 48% son hombres y declaran casi el 48% del total. El resto pertenece al grupo de sin especificar.

Los porcentajes se mantienen similares a los de ejercicios anteriores a pesar del descenso en el número de declarantes. En cuanto a los importes, se ha producido un aumento del 9%.





Ondare irabazien egozketei dagokienez, jaitsiera gertatu da zenbatekoetan (%11,27), eta egonkor iraun du aitortzaileen kopuruak, baina ehunekoetan ez da aldaketarik gertatu ia, eta emakumeen ehunekoa da handiena aitortzaileen kopuruan (%52,04), baina gizonak ehuneko handiagoa dute aitortutako zenbatekoan (%52).

En el caso de la imputación de las ganancias patrimoniales, se ha producido un descenso en los importes (11,27%), manteniéndose estable el número de declarantes, pero los porcentajes apenas sufren variación, siendo las mujeres las que ocupan el mayor porcentaje en número de declarantes (52,04%) pero son los hombres los que tienen un mayor porcentaje en importe declarado (52 %).

#### 4.3. Jarduera ekonomikoen etekinak

2017ko ekitaldian 62.682 pertsonak aitortu zituzten jarduera ekonomikoen etekinak, 2016an baino %0,88 gehiago.

#### 4.3. Rendimientos de actividades económicas

En el ejercicio 2017, 62.682 personas declaran rendimientos de actividades económicas, un 0,88% más que en 2016.

Aitortzaile horietatik, %60 baino gehixeago gizon dira eta %39 baino gehixeago emakume.

De estos declarantes, algo más del 60% son hombres y algo más del 39% son mujeres.

Aitortzaile kopurua eta jarduera ekonomikoen etekinak  
Número de declarantes y rendimientos de actividades económicas

2017	Aitortzaileen Kop. / N <sup>o</sup> Declarantes	Zenbatekoa / Importe	Aitortzaileen % Declarantes	Zenbatekoa % Importe	Aitortzaile Guztira / Total Declarantes	Aitortzaileen % Declarantes	Batez-besteko Zenbatekoa / Importe Medio
Gizonak / Hombres	38.139	648.486.717	60,85%	68,57%	334.828	11,39%	17.003
Emakumeak / Mujeres	24.525	297.078.593	39,13%	31,41%	341.252	7,19%	12.113
Zehaztu gabe / Sin especificar	18	131.119	0,03%	0,01%	3.114	0,58%	7.284
<b>Guztira / Total</b>	<b>62.682</b>	<b>945.696.429</b>	<b>100%</b>	<b>100%</b>	<b>679.194</b>	<b>9,23%</b>	<b>15.087</b>

Aztertutako aitortzaile guztiak kontuan hartuta, %9 baino zerbait gehiagok aitortu zituzten jarduera ekonomikoen etekinak. Datuak generoaren arabera aztertuta, gizon aitortzaileen %11 baino zerbait gehiagok etekin mota horretan egotzi dute, eta emakumeen %7k.

Teniendo en cuenta el total de declarantes objeto del estudio, poco más del 9% declaró rendimientos de actividades económicas. Si observamos los datos por género, algo más del 11% de los hombres declarantes imputan este tipo de rendimientos, frente al 7% de las mujeres.

Etekinak 945,7 milioi eurokoak izan dira 2017an, haietatik %68,57 pilatu dituzte gizonak, emakumeek halako bi baino gehiago (%31,41).

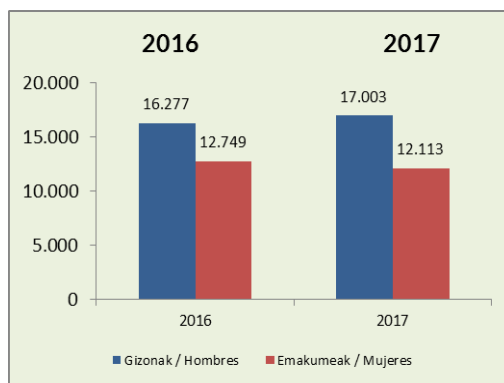
El importe total de rendimientos asciende a 945,7 millones en 2017, de los cuales los hombres acumulan el 68,57%, siendo más del doble del obtenido por las mujeres, el 31,41%.

Ikusten da kontsignatutako aitortzaileen kopururako banaketak (2016an baino %0,88 gehiago), zein kontsignatutako zenbatekoenak (2016an baino %1,04 handiagoa izan da aitortutako etekinaren zenbatekoa guztira) emakumeen aldeko aldaketa txiki bat izan dutela.

Se observa que tanto la distribución para el número de declarantes consignados (con un ascenso respecto a 2016 del 0,88%) como la de los importes consignados (con un aumento en el importe total de rendimientos declarados respecto a 2016 del 1,04%) sufren un ligero cambio a favor de las mujeres.



Jarduera ekonomikoen etekinen batez besteko zenbatekoa (eurotan)  
Importe medio de rendimientos de actividades económicas (euros)



Aitortutako enpresa eta lanbide jardueren etekinen batez besteko zenbatekoa aztertu ondoren, ordea, egiaztatu da emakumeen batez bestekoa 12.113 eurokoa izan dela, eta gizonena, aldiz, 17.003 eurokoa. Beraz, gizonei dagozkien datuak emakumeenak baino handiagoak dira eta arrakala 2016an baino handiagoa da, 3.528 eurotik 4.890era igarota 2017an.

Sin embargo, analizando el importe medio de los rendimientos de actividades empresariales y profesionales declarados, constatamos para las mujeres una cifra media de 12.113 euros, mientras que para los hombres esta cifra se eleva a 17.003 euros. Por lo tanto, los datos relativos a los hombres superan a los de las mujeres y la brecha se ha incrementado respecto a 2016, pasando de los 3.528 euros a los 4.890 euros en 2017.

Hortaz, ehunekotan, 2016an gizonezkoen batez bestekoa emakumeena baino %28 handiagoa izatetik, %40ra igaro gara 2017an. Igoera erlatibo horren arrazoia da gizonen kasuan aitortutako etekinak batez beste %4,46 handitu direla, eta emakumeena, aldiz, %5 murriztu.

Esto supone que hemos pasado, en términos porcentuales, de un 28% más de media de los hombres respecto de las mujeres en el ejercicio 2016, a un 40% en 2017. Este incremento en términos relativos se ha producido por un aumento de la media de rendimientos declarados del 4,46% en el caso de los hombres, frente a una reducción del 5% en el caso de las mujeres.

## 5. BGAE-RA ETA PP-RA EGINDAKO EKARPENAK

BGAEra eta PPra ekarpenak egiten dituzte PFEZren aitortzaileak %22,41 dira 2017an, aurreko ekitaldian bezala.

Ekarleen generoen arteko ehuneko banaketa aurreko ekitaldietako berdina da ia: gizonen %57 baino zertxobait gehiago, emakumeen %43 ia, eta %1 inguru "zehaztu gabeko" taldean.

## 5. APORTACIONES A EPSV Y PP

El porcentaje de declarantes de IRPF que realizan aportaciones a EPSV y PP es del 22,41% en el año 2017, igual al ejercicio anterior.

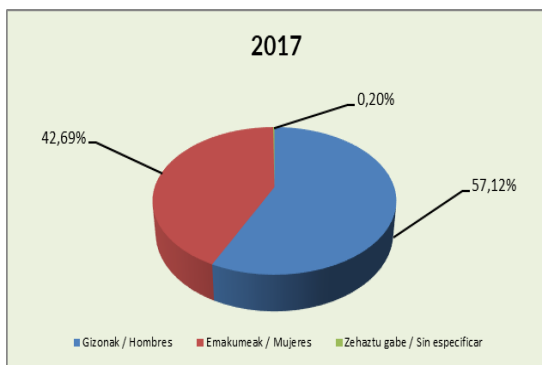
La distribución porcentual por género de los aportantes se mantiene prácticamente igual a la de ejercicios anteriores: algo más del 57% de hombres, casi el 43% de mujeres e inferior al 1% en el grupo denominado sin especificar.



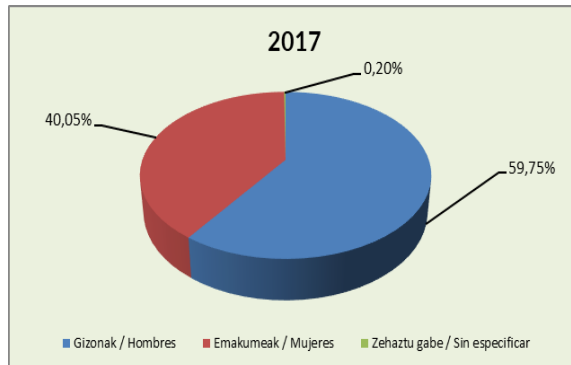
## Gizarte Aurreikuspen Planetara egindako ekarpenak zergadunen generoaren arabera

### Aportaciones a Planes de Previsión Social según género del contribuyente

#### Ekarleak / Declarantes



#### Zenbatekoa / Importe



Aitortutako guztizko zenbatekoaren ondorioz gutxitu egin zen zerga oinarria, 2017an 307,9 milioi, 2016an baino %3 gehiago. Hala, 2016an hasitako gorako joerari eutsi zaio, zenbait urtez joera beherakoa izan ondoren, abenduaren 5eko 13/2016 Foru Arauarekin txertatutako aurreikuspeneko gizarte sistemetara egindako ekarpen eta kontribuzioengatik gertatutako kenkariaren mugak gutxitzearen ondoren bereziki nabarmendu zena.

El importe total declarado supuso una minoración de la base imponible de 307,9 millones en 2017, un 3% más que en 2016, continuando con la tendencia creciente iniciada en 2016 después de años de tendencia decreciente, especialmente acusada desde la disminución de los límites de reducción por aportaciones y contribuciones a sistemas de previsión social introducidos con la Norma Foral 13/2013, de 5 de diciembre.

Parte hartzaileen sexuaren arabera egindako ekarpenen ehuneko banaketa hau da:

La distribución porcentual de las aportaciones realizadas según el sexo de los partícipes es la siguiente:

- BGAera eta PPrak ekarpenak egiten dituzten aitortzaileen %57,12 gizonak dira eta ekitaldiko gizarte aurreikuspen planetara egindako ekarpenen %59,75 egin zituzten.
- Emakumeen %42,69k gizarte aurreikuspeneko planen ekarpenen %40,05 egotzi zuten.
- Bukatzeko, zehaztu gabeko taldea guztizkoaren %1 da ekarpen kopuruan eta murriztutako zenbatekoan.

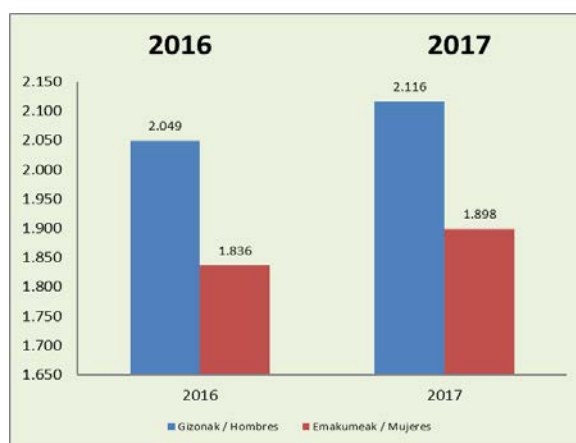
- El 57,12% de los declarantes con aportaciones a EPSV y PP son hombres y realizan el 59,75% de las aportaciones a planes de previsión social del ejercicio.
- El 42,69% que representan las mujeres imputan el 40,05% de las aportaciones a planes de previsión social.
- Finalmente, el grupo sin especificar representa el 0,2% del total en el número de aportantes y en el importe reducido.

Ehuneko banaketa aurreko ekitaldietakoaren antzekoa da, aitortzaileen kopurua apur bat murriztu arren (2016an baino %0,32 gutxiago) eta aldagai horren guztizko zenbatekoa apur bat igo arren (%3 gehiago).

La distribución porcentual se mantiene similar a la de ejercicios anteriores aun habiéndose producido un ligero descenso en el número de declarantes (un 0,32% menos que en el 2016) y un aumento en el importe total de esta variable (un 3% más).



BGAEn eta PPren batez besteko zenbatekoa (eurotan)  
Importe medio de EPSV y PP (euros)



2074an aitopen bakoitzeko batez besteko murrizketa aztertu ondoren egiaztatu da emakumeen batez bestekoa 1.898 eurokoa izan dela, eta gizonena 2.116 eurokoa. Beraz, zerga arrakala 218 eurokoa izan da. Horrek esan nahi du emakumeek %10,29 gutxiago egotzi zituztela BGAE eta PPko ekarpenetan gizonek baino.

En 2017, analizando la reducción media por declaración, constatamos para las mujeres una cifra de 1.898 euros, mientras que para los hombres esta cifra se eleva a 2.116 euros. Por tanto, la brecha fiscal es de 218 euros. Esto significa que las mujeres imputan un 10,29% menos de aportaciones a EPSV y PP que los hombres.

2015ean handitu egin zen gizonen eta emakumeen batez bestekoa 2016ko datuekin alderatuz. Nahiz eta gehikuntza hori zerbait handiagoa den emakumeetan gizonetan baino (%3,36 eta %3,29, hurrenez hurren), bien arteko zerga arrakala apur bat handitu da, batez besteko ekarpenetan 212 eurotik 218 eurora pasatuz.

Se puede apreciar que tanto la media de los hombres como la de las mujeres aumenta en 2017 respecto a los datos del 2016. Ese ascenso es ligeramente mayor en el caso de las mujeres que en el de los hombres (3,36% frente al 3,29%) pero, a pesar de ello, la brecha fiscal entre ambos aumenta ligeramente pasando de los 212 a los 218 euros en términos de aportación media.

## 6. OINARRI LIKIDAGARRIA

Oinarri iturrirei edo oinarri likidagarriko osagarrirei dagokienez ondorioztatu dezakegu errentaren jatorri nagusia lan etekinak direla, bai emakumeentzat (%85), baita gizonentzat (%92) ere.

Hurrengo grafikoan 2017ko ekitaldian PFEZren oinarri likidagarria osatzen duten errenta iturriak bananduta daude sexuaren arabera.

## 6. BASE LIQUIDABLE

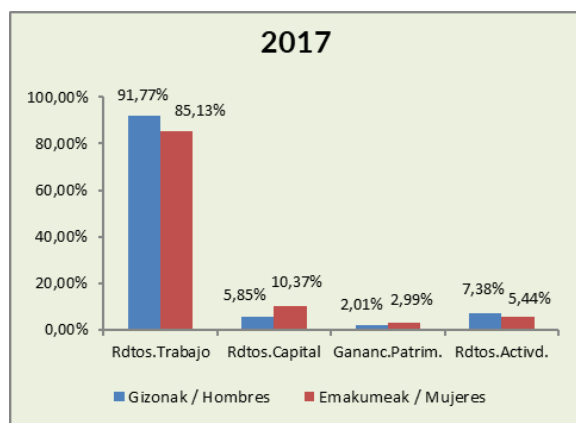
Respecto a las fuentes de la renta, o componentes de la Base Liquidable, podemos concluir que el principal origen de renta son los rendimientos de trabajo tanto para mujeres (85%) como para hombres (92%).

En el siguiente gráfico figura la distribución por sexo de las diferentes fuentes de renta que componen la base liquidable del IRPF en el ejercicio 2017.



### Errentaren jatorria zergadunaren generoaren arabera

#### Origen de renta según género del contribuyente



Orain arte aztertutako kontzeptuek zergaren oinarriaren emaitza ematen dute.

Los conceptos analizados hasta ahora nos dan como resultado la base imponible del impuesto.

Oinarri hori murriztu egingo zuten BGAEn eta PPren ekarpenek, elikagaiengatik urteko kuotek eta baterako zerga ordainketengatik murrizketek, eta beraz, zergaren oinarri likidagarri orokorra izan zen emaitza.

Esta base habrá sido reducida por las Aportaciones a EPSV y PP, las anualidades por alimentos y la reducción por tributación conjunta, para dar como resultado la base liquidable general del impuesto.

Gaur egun, PFEZ oinarri likidagarri orokorraren eta aurrezpenaren oinarri likidagarriaren batuketak eratzen du; hori guztia zergaren foru arauaren araberako kontzeptu guztien baturarengatik.

Actualmente, el IRPF se compone de la suma de la base liquidable general y la base liquidable del ahorro como suma de los distintos conceptos regulados según la normativa foral del impuesto.

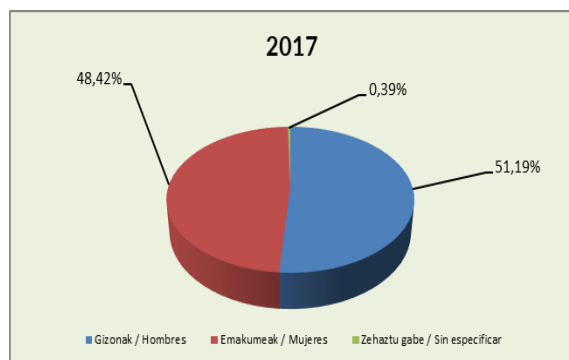
Hurrengo grafikoetan zergaren aitortzaileak eta oinarri likidagarriaren zenbatekoaren banaketa agertzen dira sexuen arabera.

En los siguientes gráficos figuran las personas declarantes y la distribución del importe de la base liquidable del impuesto por sexo.

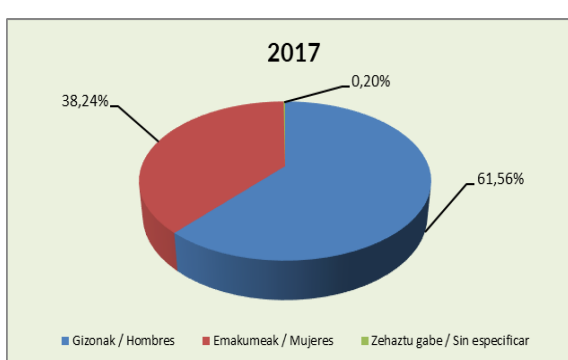
### Oinarri likidagarria zergadunen generoaren arabera

#### Base Liquidable según género del contribuyente

##### Ekarleak / Declarantes



##### Zenbatekoa / Importe





2017ko oinarri likidagarri positibo guztia 14.269,8 milioi eurokoa izan zen. Aurreko grafikoetan ikusi dezakegu %38,24 emakumeei dagokiola eta %61,56 gizonei, eta emakume aitortzaileen %48,42rekin eta gizon aitortzaileen %51,19rekin bat datoz.

La base liquidable total positiva en 2017 es de 14.269,8 millones de euros. En los gráficos anteriores vemos que el 38,24% de la misma corresponde a las mujeres y el 61,56% a los hombres y se corresponden con el 48,42% de declarantes que son mujeres, y el 51,19% que son hombres, respectivamente.

Ehuneko banaketa hori 2016koaren antzekoa da, oinarri likidagarriaren guztizko zenbatekoa %2,59 handitu eta oinarri positiboa duten aitortzaileen kopurua %0,73 txikiagotu arren.

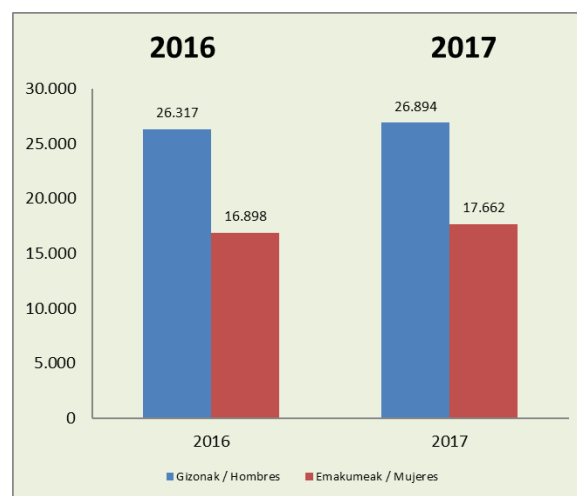
Respecto a 2016, esta distribución porcentual se mantiene similar, si bien el importe total de la base liquidable sufre un aumento del 2,59% y el número de los declarantes con base positiva descienden en un 0,73%.

Beraz, hau da banaketa ehunekotan:

Por tanto, en términos porcentuales la distribución es la siguiente:

- Zergaren oinarri likidagarriko aitortzaileen %48,42 emakumeak dira eta guztizkoaren %38,24 egotzen dute.
- Zergaren oinarri likidagarriko aitortzaileen %51,19 gizonak dira eta guztizkoaren %61,56 egotzen dute.
- Beraz, sexu bietako kopuruak antzekoak izanik, gizonek egotzitako oinarriaren zenbatekoa emakumeek egotzitakoa baino 1,61 aldiz altuagoa da.
- El 48,42% de las personas declarantes de la base liquidable del impuesto son mujeres e imputan el 38,24% del importe total
- Un 51,19% de las personas declarantes de la base liquidable del impuesto son hombres e imputan el 61,56% del importe total de la misma.
- Por tanto, siendo muy similar el número de personas de ambos sexos, la cuantía de la base imputada por los hombres es 1,61 veces superior a la imputada por las mujeres.

Oinarri likidagarriaren batez besteko zenbatekoa (eurotan)  
Importe medio de la base liquidable (euros)



Emakumeen batez besteko oinarri likidagarria 2017an 17.662 eurokoa izan zen, eta gizonena 26.894 eurokoa. Genero arrakala 9.232 eurokoa da. Horrek esan nahi du

La base liquidable media de las mujeres en 2017 es de 17.662 euros y la de los hombres de 26.894 euros. La brecha de género es de 9.232 euros. Esto significa que



gizonek batez besteko oinarri likidagarri bezala emakumeek baino %34,33 gehiago aitortzen dutela.

2016aren aldean, apur bat igo dira (%2,31 gizonen kasuan eta %3,68 emakumeen kasuan), eta murriztu egin da sexuen araberako batez bestekoen arrakala, 9.419 eurotik 9.232ra igarota.

## 7. KUOTA LIKIDOA

Atal honetan Bizkaian PFEZn eta aztertutako ekitaldian sexu bakoitzeko zergadunek ordaindutako kopurua (ordaindutako zerga) jakitea ahalbidetzen duen aldagaia aztertuko dugu.

Aitorpen indibidualetan ez dago arazorik zerga nork ordaintzen duen ikusteko.

Baterako aitorpenetan sexuaren araberako kuota likidoa banatzeko irizpidea aitorpen bakoitzeko kuota likido bakarraren ehuneko egotea izan da, aitorpen bakoitzaren sexuaren araberako oinarri likidagarriaren proportzioaren arabera. Sarreran adierazi den bezala, ezin da sexuaren araberako kuota likidoa berriz ere kalkulatu, zerga progresiboa delako, eta simulatutako banakako kuoten batura ez delako jatorrizko aitorpen bateratuan ordaindutako kuota likidoaren batura.

Adibidez, baterako aitorpen batean oinarri likidagarriaren %60 emakumeari edo gizonari egotzen baldin bazaio, baterako aitorpenean ordaindutako kuota likidoaren %60 sexu berari egotziko zaio.

Ondorio horietarako, kontuan hartu behar da LPEGko eta/edo JEPAEko jasotzaile bakarra duten familiako zerga ordainketa bateratuen aitorpenetan irizpideengatik kapital etekinen eta ondare irabazien %50 egotzen dela, eta horrek ondorioak dituela sexuaren araberako kuota likidoa banatzean.

Kuota likidoaren %65 inguru gizonek ordaintzen dute, eta %35 emakumeek.

los hombres declaran como base liquidable media un 34,33% más que las mujeres.

Respecto a 2016, suben ligeramente (un 2,31% en el caso de los hombres y un 3,68% en el caso de las mujeres), reduciéndose la brecha de las medias por sexo, pasando de los 9.419 a los 9.232 euros.

## 7. CUOTA LÍQUIDA

En esta sección analizaremos la variable que permite conocer el importe satisfecho por los contribuyentes de cada sexo en IRPF en Bizkaia (Impuesto pagado) en el ejercicio analizado.

En las declaraciones individuales no hay ningún problema para ver quién paga el impuesto.

En las declaraciones conjuntas el criterio seguido para la distribución de la cuota líquida por sexo es la imputación porcentual de la cuota líquida única por declaración en función de la proporción de la base liquidable por sexo de cada declaración. Tal como se ha dicho en la introducción no puede recalcularse una cuota líquida por sexo porque el impuesto es progresivo y la suma de las cuotas individuales simuladas no es la suma de la cuota líquida abonada en la declaración conjunta originaria.

Por ejemplo, si en una declaración conjunta el 60 por ciento de la base liquidable se imputa a la mujer o al hombre, el 60 por ciento de la cuota líquida abonada en la declaración conjunta se imputará al mismo sexo.

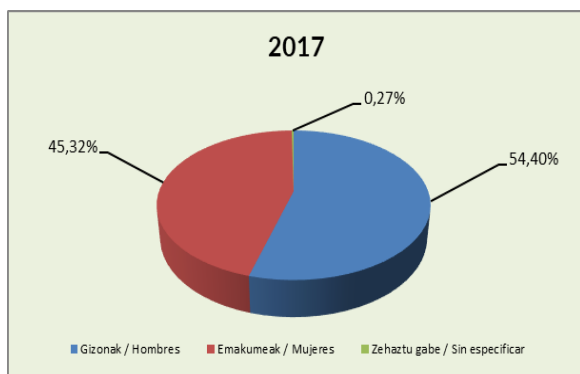
A estos efectos, hay que tener en cuenta que en las declaraciones con tributación conjunta familiar con un solo perceptor/a de RNTP y/o de RAEPa, por criterio se imputa el 50% de los rendimientos de capital y ganancias de patrimonio, lo que incide en el reparto de la cuota líquida por sexo.

Alrededor del 65% de la cuota líquida es satisfecha por los hombres y el 35% por las mujeres.

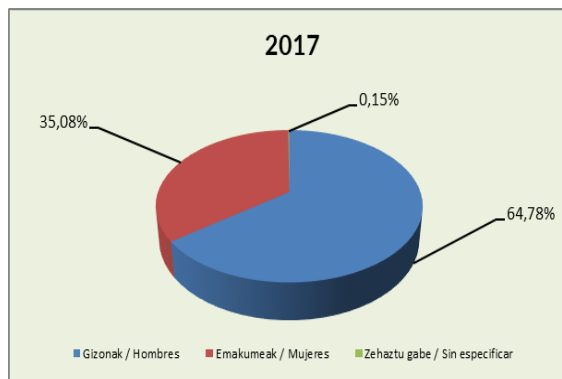


Kuota likido positiboa duten aitortzaile kopuruaren ehuneko banaketa eta zenbatekoa  
Distribución porcentual del número de declarantes con cuota líquida positiva y su importe

Ekarleak / Declarantes



Zenbatekoa / Importe



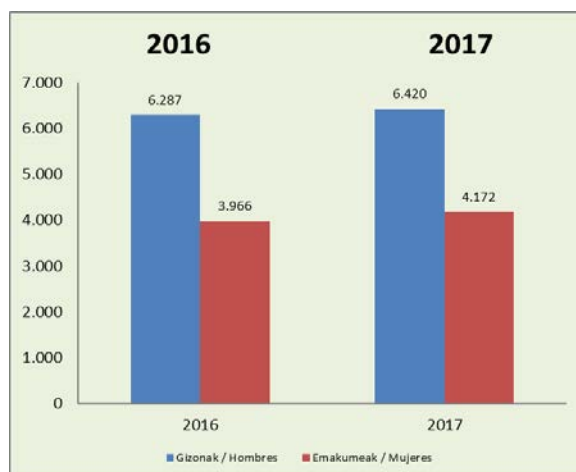
Gure datuak aztertuta ikusi dezakegu 2017an kuota likido positiboa zuten 500.815 aitortzaileetatik 272.452 sexu maskulinokoak izan zirela, hau da, %54,40, eta 226.987 sexu femeninokoak, hau da, %45,32. Bukatzeko, "zehaztu gabeko" taldeko 1.376 pertsona daude, %0,27.

Del análisis de nuestros datos observamos que, en 2017, de los 500.815 declarantes con cuota líquida positiva, 272.452 pertenecen al sexo masculino representando el 54,40%, y 226.987 al sexo femenino con un 45,32%. Finalmente, tenemos 1.376 pertenecientes al grupo sin especificar, un 0,27%.

2016aren aldean, kuota likido positiboa duten aitortzaileak murriztu dira (%0,31 gutxiago), sexu bakoitzaren parte-hartze ehunekoek antzera jarraitu dute (%0,78 gehiago gizonen kasuan eta %0,61 gutxiago emakumeen kasuan), eta sexuen arabera batez bestekoaren arrakala murriztu da, 2.320 eurotik 2.247ra igarota.

Respecto a 2016, han disminuido las personas declarantes con cuota líquida positiva (un 0,31% menos), manteniéndose similares los porcentajes de participación de cada sexo (un 0,78% más en el caso de los hombres y un 0,61% menos en el caso de las mujeres), reduciéndose la brecha de las medias por sexo que pasa de los 2.320 a los 2.247 euros.

Gizonen eta emakumeen kuota likidoaren batez bestekoaren grafikoa  
Gráfico de la media de la cuota líquida de hombres y mujeres







## Etekin fiskalei buruzko ondorioak

2017ko ekitaldian PFEZ osatzen duten kontzeptu ezberdinen bitartez egindako azterketatik zenbait ondorio atera ditzakegu, eta emaitzak Bizkaiko ikuspegi aitortzailea eta sexuaren arabera ezberdintasunak izango dira:

- Aitortutako laneko diru sarrera garbien batez besteko zenbatekoa gizonetan 28.179 eurokoa izan da, eta emakumeek aitortutako diru sarreren batez bestekoa 19.759 eurokoa. Beraz, gizonek batez beste 8.420 euro gehiago aitortzen dituzte (%30).
- Emakumeek batez beste 12.113 euro aitortu zituzten jarduera ekonomikoen etekin bezala, eta gizonek, aldiz, batez beste 17.003 euro aitortu zituzten kontzeptu horretan. Horien arteko aldea 4.890 eurokoa da (%28,76 gehiago). Alde hori 2016an baino handiagoa da, orduan bien arteko aldea 3.528 eurokoa izan baitzen (%21,67 gehiago).
- Emakumeen batez besteko guztizko oinarri likidagarri positiboa 17.662 eurokoa da eta gizonena 26.894 eurokoa, hots, 9.232 euro handiagoa (%34,33); jaitsiera txiki bat gertatu da 2016aren aldean, orduan 9.419 eurokoa izan baitzen (%35,79 gehiago).
- Errenta iturri nagusia lanaren etekin garbia da, bai emakumeentzat (%85), bai gizonentzat (%92) ere.
- Orokorrean, gizonek batez beste emakumeek baino %35 gehiago ordaintzen dute. Emakumeentzat kuota likidoa 4.172koa da batez beste (2016an baino %5 gehiago) eta gizonena 6.420koa (2016an baino %2 gehiago).

## Conclusiones relativas a los rendimientos fiscales

Del análisis realizado a través de los distintos conceptos que componen el IRPF en el ejercicio 2017 podemos extraer una serie de conclusiones que nos darán como resultado una visión del declarante de Bizkaia y las diferencias existentes por sexo:

- El importe medio de los ingresos netos de trabajo declarados por los hombres es de 28.179 euros y la media de los ingresos declarados por las mujeres es de 19.759 euros. Por tanto, los hombres declaran una media de 8.420 euros más (30%).
- Las mujeres declaran una media de 12.113 euros como rendimiento de actividades económicas y los hombres, en cambio, declaran una media de 17.003 por el citado concepto. La diferencia entre ellos es de 4.890 euros (28,76% más). Esta diferencia ha subido respecto a 2016 cuando la diferencia entre ellos fue de 3.528 euros (un 21,67% más).
- La Base Liquidable Total positiva media de las mujeres es de 17.662 euros y la de los hombres de 26.894 euros, es decir, 9.232 euros mayor (34,33%), esto ha supuesto un ligero descenso respecto a 2016 cuando la diferencia fue de 9.419 euros (35,79% más).
- La principal fuente de renta es el rendimiento neto de trabajo tanto para mujeres (85%) como para hombres (92%).
- En términos generales, los hombres pagan de media un 35% más que las mujeres. La media de Cuota Líquida para las mujeres es de 4.172 (un 5% más que en 2016) y la de los hombres de 6.420 (un 2% más que en 2016).